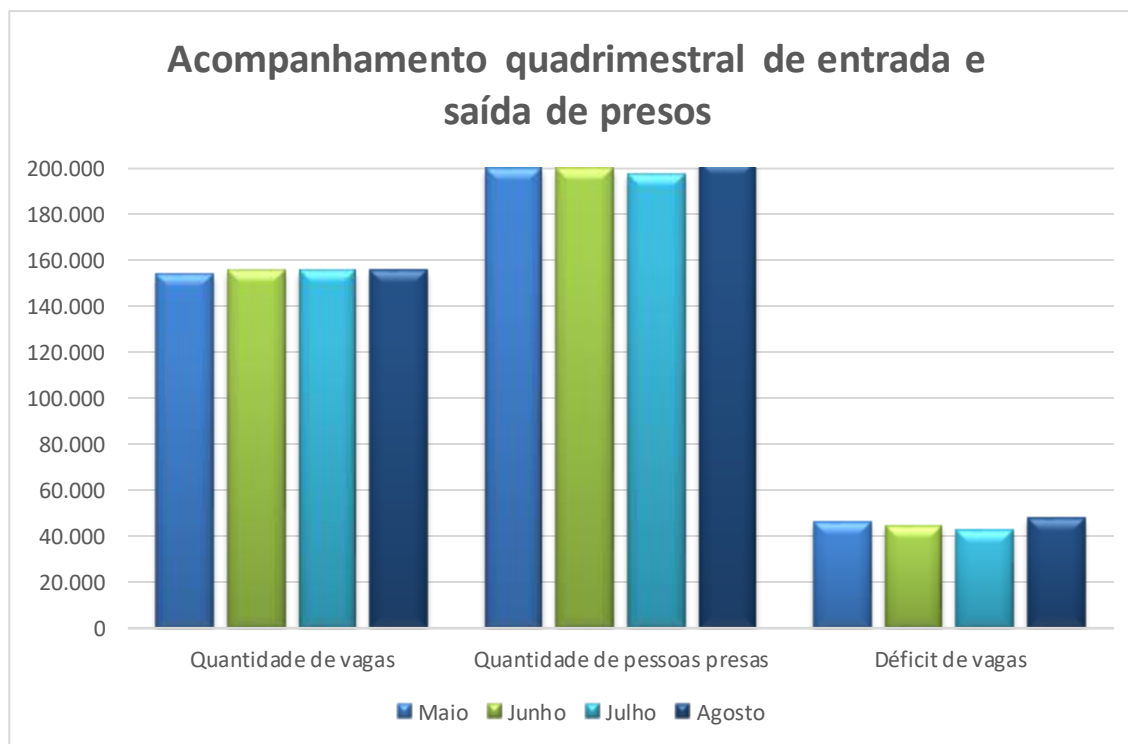


ESTATÍSTICAS

I- Números coletados do **Cadastro Nacional de Inspeções de Estabelecimentos Penais (CNIEP)**, no âmbito das unidades prisionais sob administração da Secretaria de Administração Penitenciária, no estado de São Paulo.

1-ENTRADA E SAÍDA DO SISTEMA PRISIONAL

Quantidade de vagas	155.263
Quantidade de pessoas presas	202.813
Déficit de vagas	-47.550

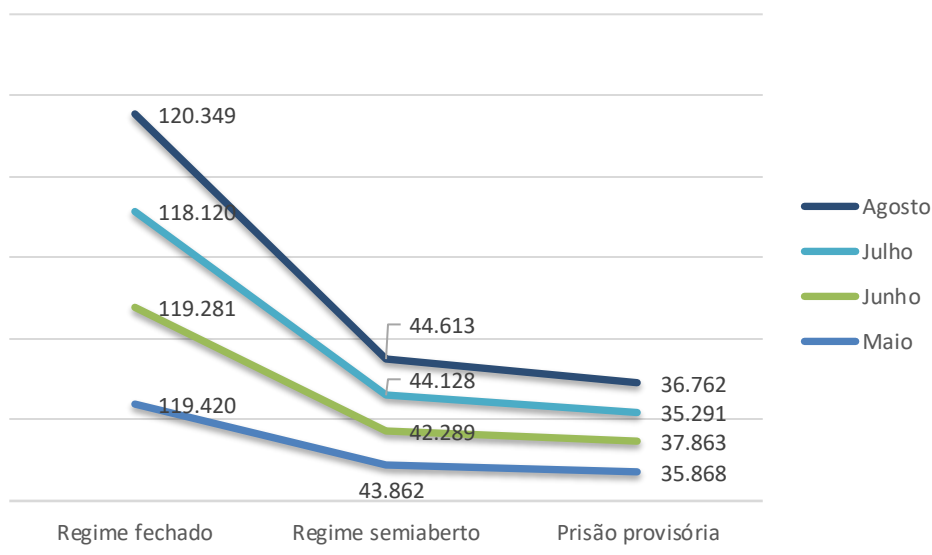


- **Observações:** A Penitenciária Feminina II de Tremembé, até o fechamento deste relatório, não havia divulgado os seus números.

2-NÚMEROS RELATIVOS ÀS PESSOAS PRESAS

Regime fechado	120.349
Regime semiaberto	44.613
Regime aberto	0
Prisão provisória	36.762
Prisão civil	693
Medida de segurança	2.095
Em celas de proteção	1.054
Sob medida disciplinar	1.277
Realizando trabalho interno	33.341
Realizando trabalho externo	8.110
Em estudo interno	21.717
Em estudo externo	79
Estrangeiros	1.176
Indígenas	42
Número de homens	194.437
Número de mulheres	8.376

Acompanhamento do número de presos por regime

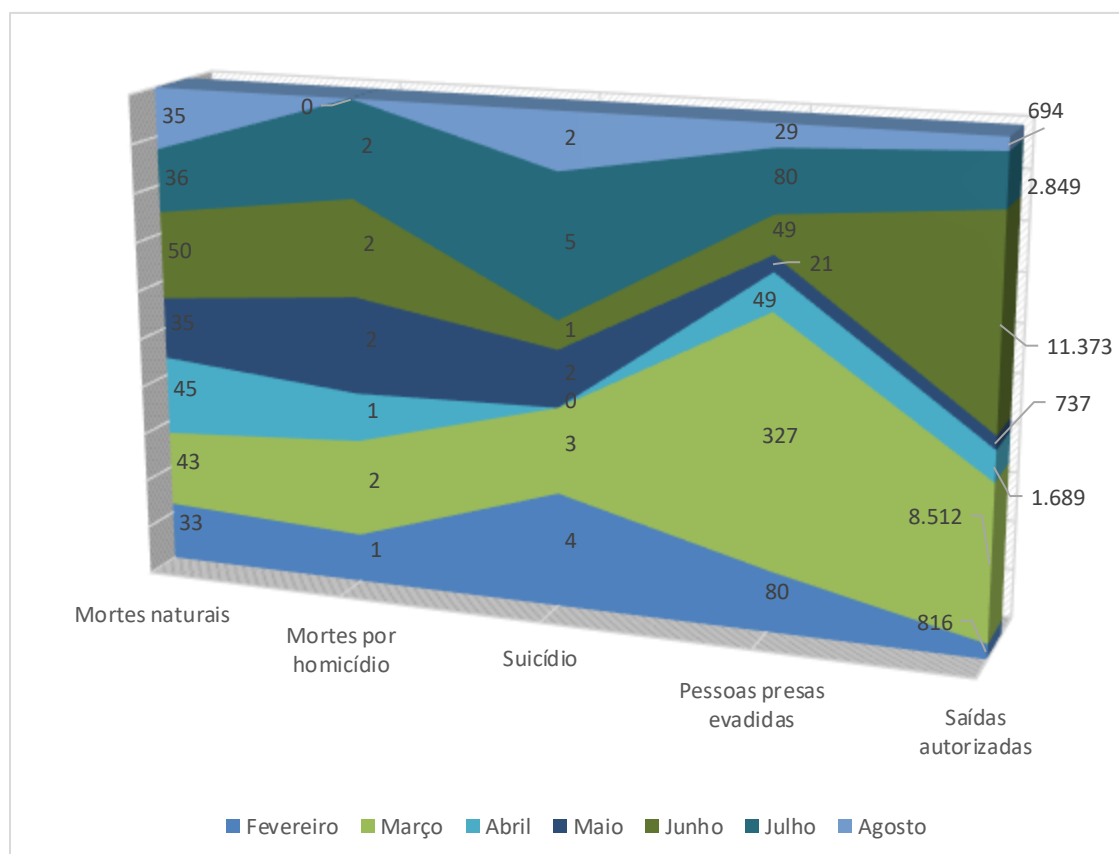


3- UNIDADES PRISIONAIS COM MAIOR NÚMERO DE PRESOS TRABALHANDO

Centro de Progressão Penitenciária de Porto Feliz	1.062
Centro de Progressão Penitenciária Prof. Ataliba Nogueira - Campinas	1.165
Penitenciária Orlando Brando Filinto Ala de Progressão Penitenciária - Iaras	1.053
Penitenciária Odon Ramos Maranhão - Iperó	1.027
Penitenciária Feminina de Santana	961

4-NÚMEROS DE MORTES E SAÍDAS DE PESSOAS PRESAS

Mortes naturais	35
Mortes por homicídio	0
Suicídio	2
Pessoas presas evadidas	29
Saídas autorizadas	694



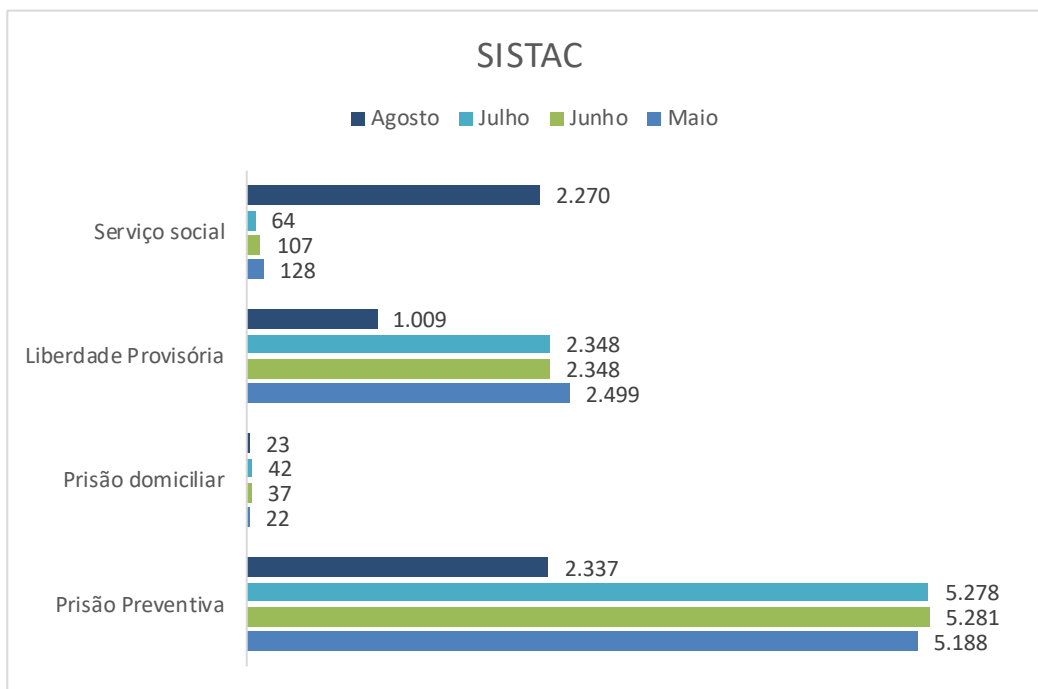
- Observação: Não houve casos de homicídios no mês de agosto de 2024. Já os suicídios ocorreram nos presídios: Penitenciária Joaquim de Sylos Cintra de Casa Branca e Ala de Progressão Penitenciária Casa Branca (1) e na Penitenciária I – Dr. Danilo Pinheiro de Sorocaba Anexo Penitenciário (1).

4-NÚMEROS RELATIVOS ÀS UNIDADES PRISIONAIS

Estabelecimentos prisionais ativos	185
Estabelecimentos prisionais com déficit de vagas	146
Estabelecimentos em que o preso provisório fica separado do condenado por sentença transitada em julgado	54
Estabelecimentos em que o preso provisório fica separado do reincidente	53

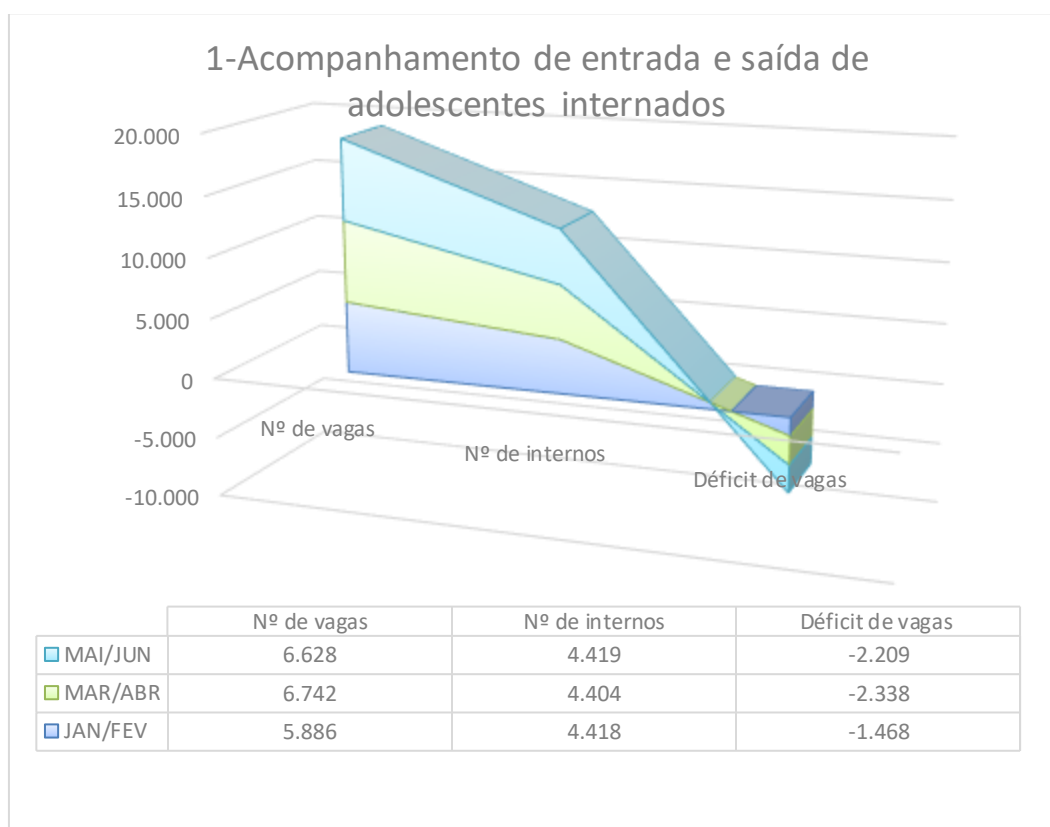
II – Números coletados do **SISTAC (Sistema de Audiência de Custódia)**:

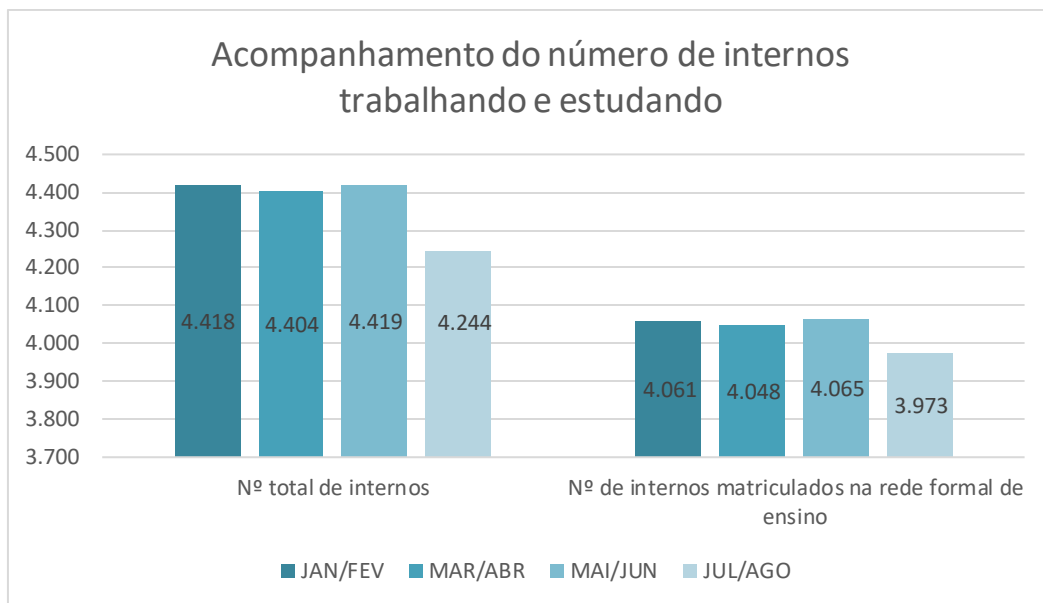
Nº de prisões preventivas	5.337
Serviço social	67
Liberdade Provisória	1.009
Prisão domiciliar	23
Total de prisões mantidas	2.270



III – Coletados do **Cadastro Nacional de Inspeções em Unidades de Internação e Semiliberdade (CNIUPS)**, (lembrando que no socioeducativo as inspeções são bimestrais. Os dados apresentados a seguir correspondem a maio e junho):

Número de vagas	6.711
Número de internos	4.244
Déficit de vagas	+2.467
Número de internos trabalhando	0
Número de internos em estudo regular – matriculados na rede formal de ensino	3.973





IV – Dados sobre tortura (Comunicado CG nº 897/2023). Números contabilizados manualmente pelo GMF, com base nos ofícios de comunicação expedidos ao Desembargador-Supervisor do GMF:

Mês	Nº de comunicações	Adolescentes
Janeiro	73	NC
Fevereiro	55	NC
Março	60	NC
Abril	66	NC
Maio	64	15
Junho	157	7
Julho	214	5
Agosto	245	7
Setembro	262	21

IV – Coletados eletronicamente do Sistema SAJ (por meio de “BI” desenvolvido pela STI do Tribunal de Justiça de São Paulo, de acesso restrito a magistrados e funcionários, no link a seguir:

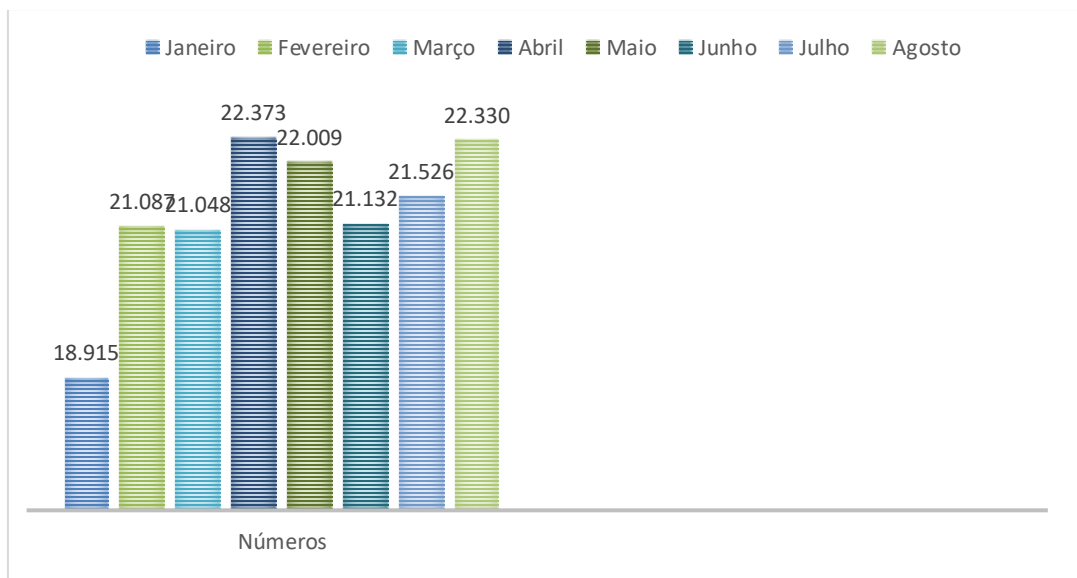
<https://www.tjsp.jus.br/reports/powerbi/Departamental/Tecnologia%20da%20Informa%C3%A7%C3%A3o/Apoio%20T%C3%A9cnico/GMF/Painel%20GMF>), em

atendimento à Resolução CNJ nº 214/2015, artigo 6º, inciso III.

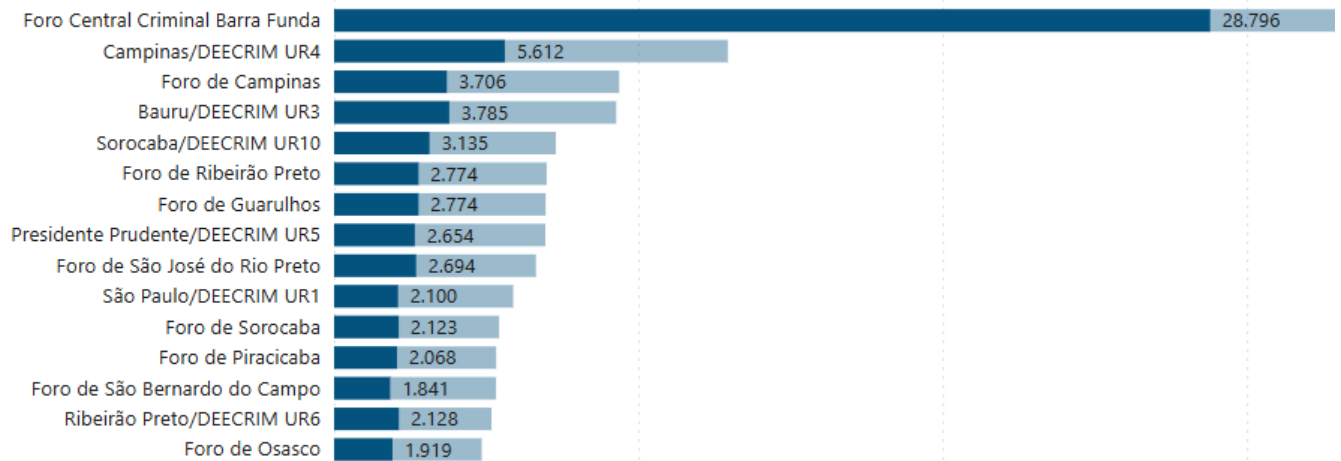
PRISÕES PROVISÓRIAS

1. Número de Prisões Provisórias decretadas no estado de São Paulo no ano de 2024, até agosto:

JAN	18.915
FEV	21.087
MAR	21.048
ABR	22.373
MAI	22.009
JUN	21.132
JUL	21.526
AGO	22.330



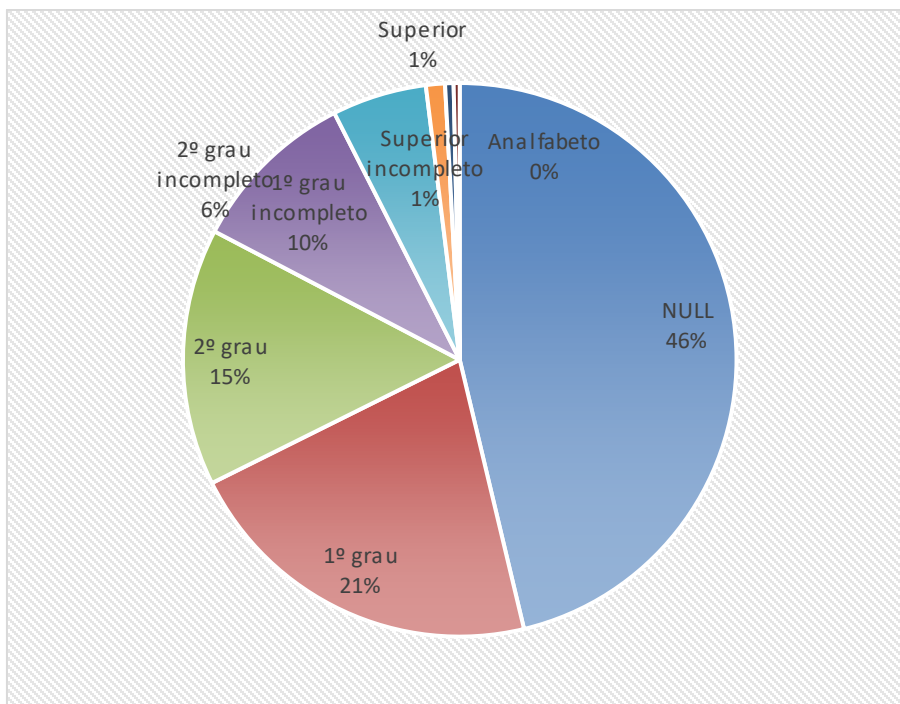
3. Número de prisões provisórias decretadas no estado de São Paulo, no ano de 2024, até agosto, segundo a localidade:



Eleitos para a apresentação os locais com maior quantidade de prisões no estado.

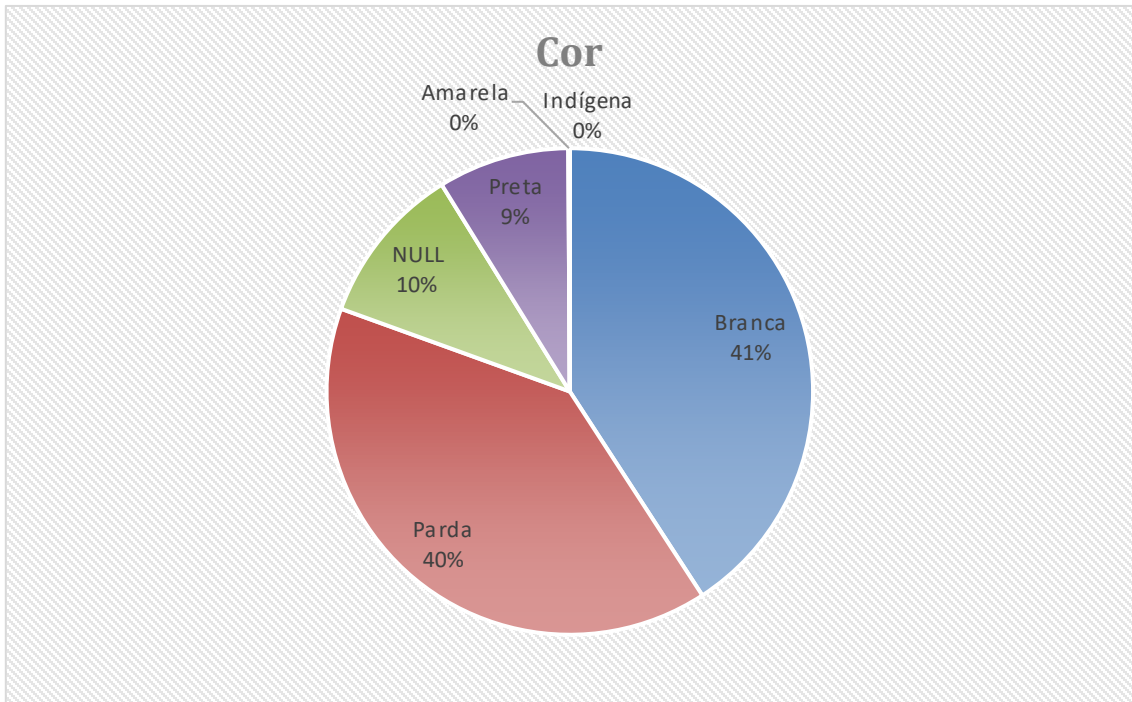
4. Grau de escolaridade das pessoas que tiveram prisão provisória decretada no estado de São Paulo, no ano de 2024, até agosto:

NULL e não informado	66.778
1º grau e 1º grau completo	30.866
2º grau	21.686
1º grau incompleto	14.200
2º grau incompleto	7.972
Superior	1.602
Superior incompleto	715
Analfabeto	510



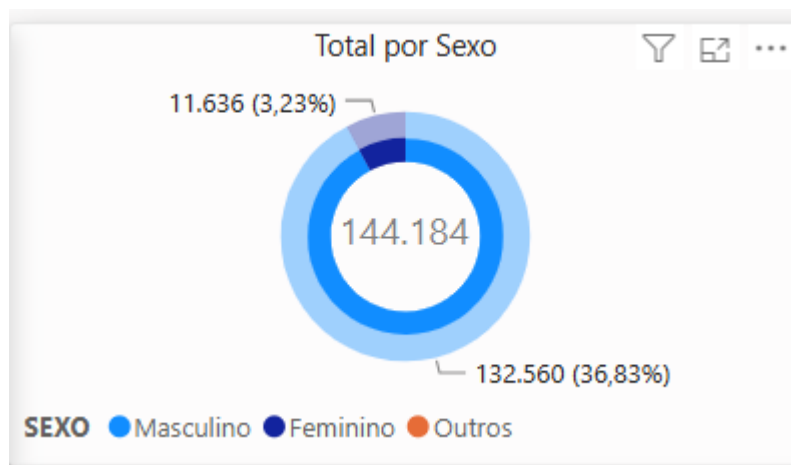
5. Cor da pele das pessoas que tiveram a prisão provisória decretada no estado de São Paulo, no ano de 2024, até agosto:

Branca	135.474
Parda	131.730
NULL: não informada/ignorada/outro	35.342
Preta e negra	28.951
Amarela	333
Indígena	10



6. Classificação por sexo de pessoas que tiveram a prisão provisória decretada no estado, em 2024, até agosto:

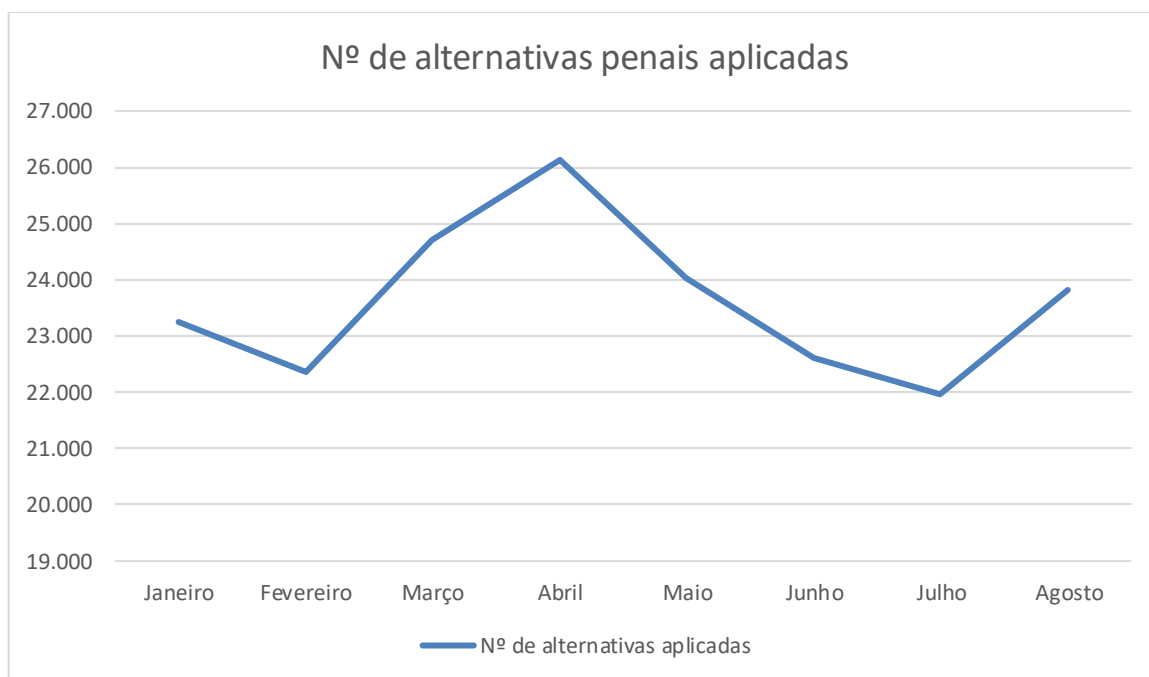
Masculino (azul claro):	132.560
Feminino (azul escuro):	11.636
Outros:	4



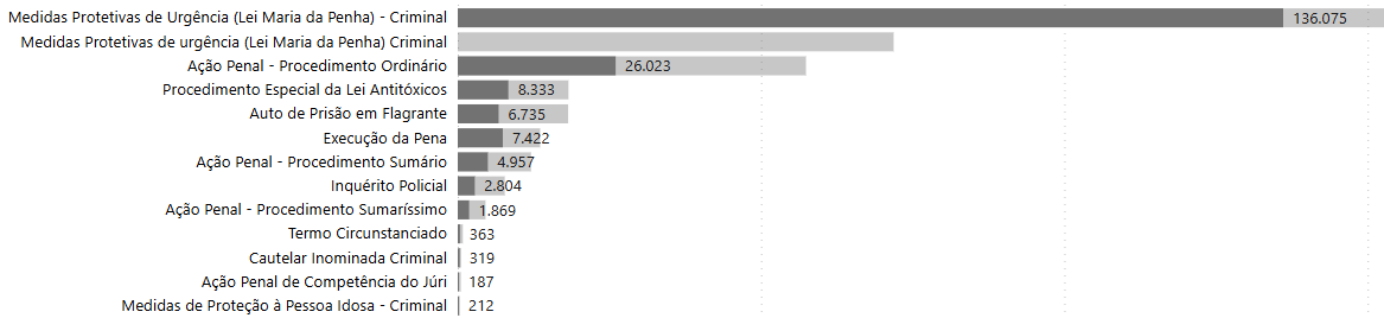
ALTERNATIVAS PENAIS APLICADAS

1. Número total de alternativas penas aplicadas no estado, em 2024:

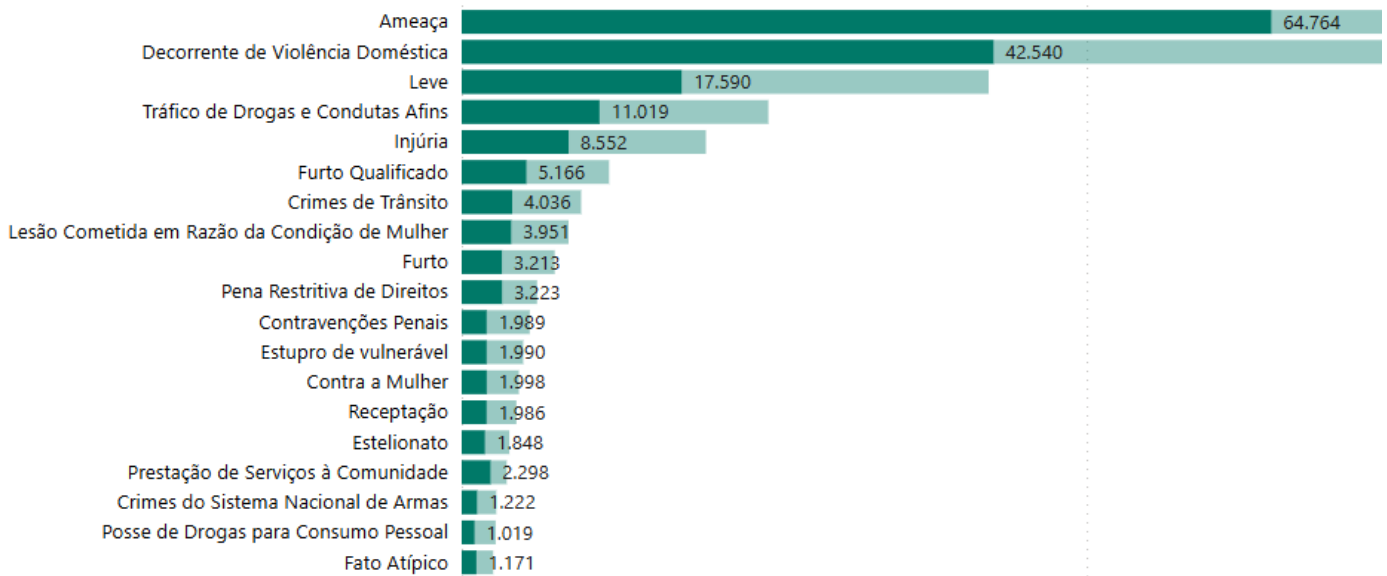
Janeiro	23.254
Fevereiro	22.363
Março	24.698
Abril	26.129
Maior	24.042
Junho	22.606
Julho	21.965
Agosto	23.813



2. Número de Alternativas Penais por Classe, em 2024, até o mês de agosto:



3. Número de alternativas penais por assunto, em 2024, até o mês de agosto:



4. Número de alternativas penais por localidade, em 2024, até o mês de agosto:

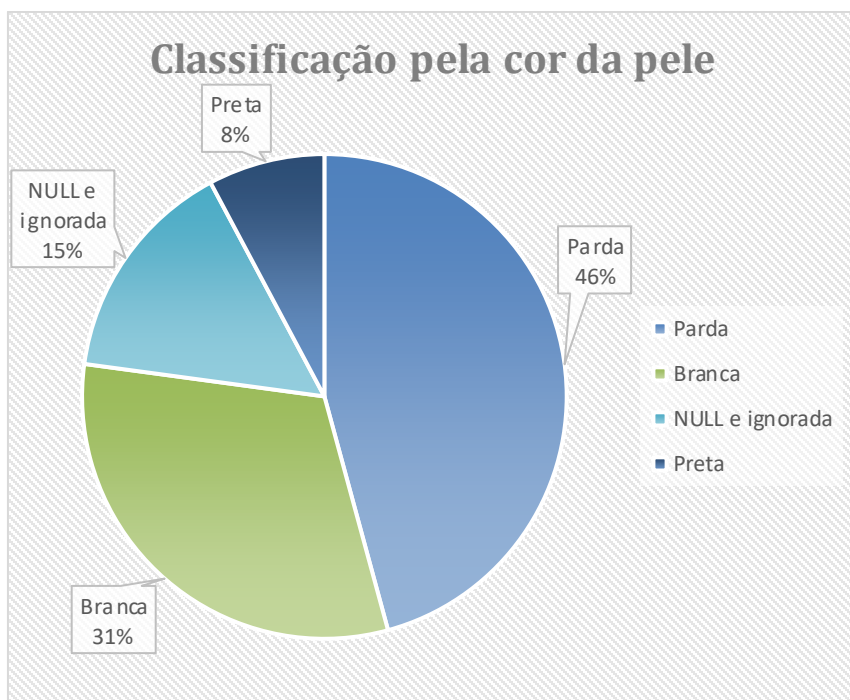
Foro Central Criminal Barra Funda	11.349
Foro Regional I Santana	7.159
Foro de Campinas	7.111
Foro de Ribeirão Preto	6.119
Foro Regional II Santo Amaro	5.287
Foro Regional VII Itaquera	5.097
Foro de Sorocaba	4.395
Foro de São Jose do Rio Preto	4.214

Eleitos para apresentação os 8 foros com maior número de alternativas penais aplicadas, em 2024, até o mês de agosto.

INTERNAÇÕES PROVISÓRIAS

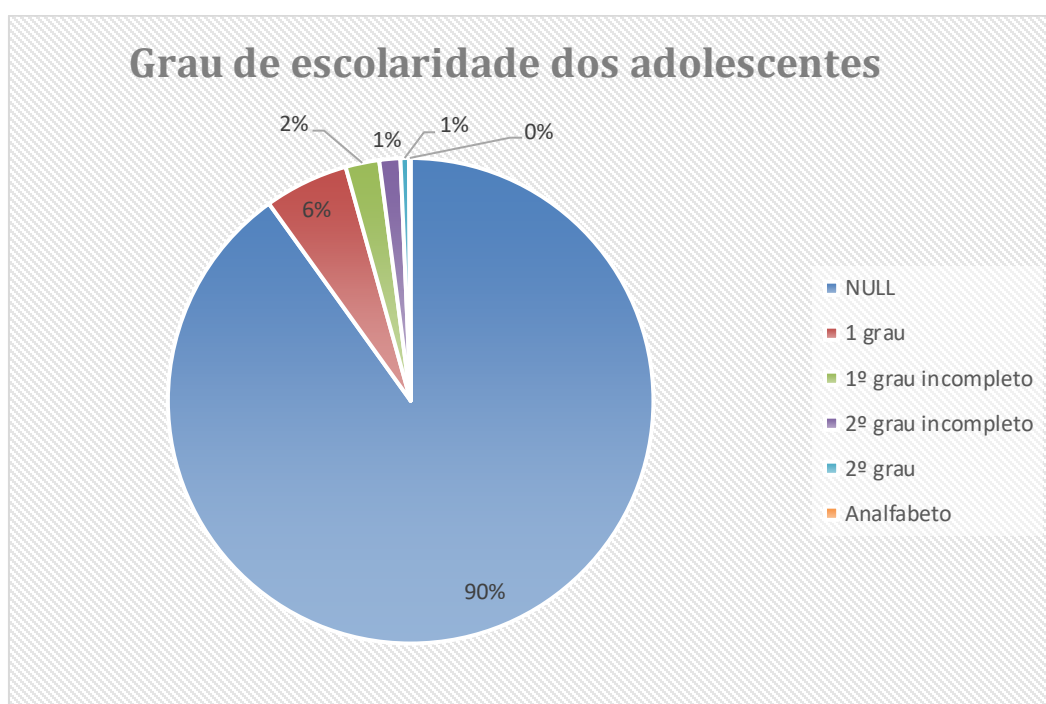
1. Cor da pele dos adolescentes que tiveram internação provisória decretada no estado de São Paulo, no ano de 2024, até agosto.

Parda	817
Branca	560
NULL e ignorada	269
Preta	139

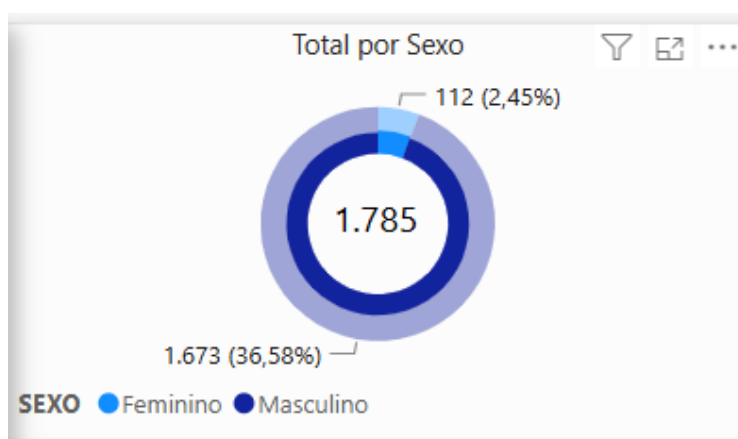


2. Grau de escolaridade dos adolescentes que tiveram internação provisória decretada no estado de São Paulo, nos meses de maio e junho de 2024:

NULL	1.607
1º Grau e 1º Grau completo	100
1º Grau incompleto	40
2º Grau incompleto	25
2º Grau	10
Analfabeto	2



3. Classificação por sexo – adolescentes que tiveram internação provisória decretada no estado, em 2024, até o mês de agosto:



MEDIDAS SOCIOEDUCATIVAS

1. Número de medidas socioeducativas aplicadas em 2024.

Janeiro	964
Fevereiro	1.017
Março	972
Abril	1.249
Mai	1.147
Junho	1.231
Julho	245
Agosto	226

