

## Assunto: Custas complementares

Competência: Todas, exceto Criminal

Público-alvo: Advogado(as) / Servidores(as) de 1º Grau

Conteúdo: Custas complementares e alteração do valor da causa no eproc

Edição nº 30

A emissão de custas complementares ocorre quando o valor da taxa judiciária ou da despesa processual recolhida é inferior ao devido, sendo necessário complementá-la.

Para efetuar a complementação, o(a) advogado(a) deve clicar sobre o botão "Custas", disponível na capa do processo.



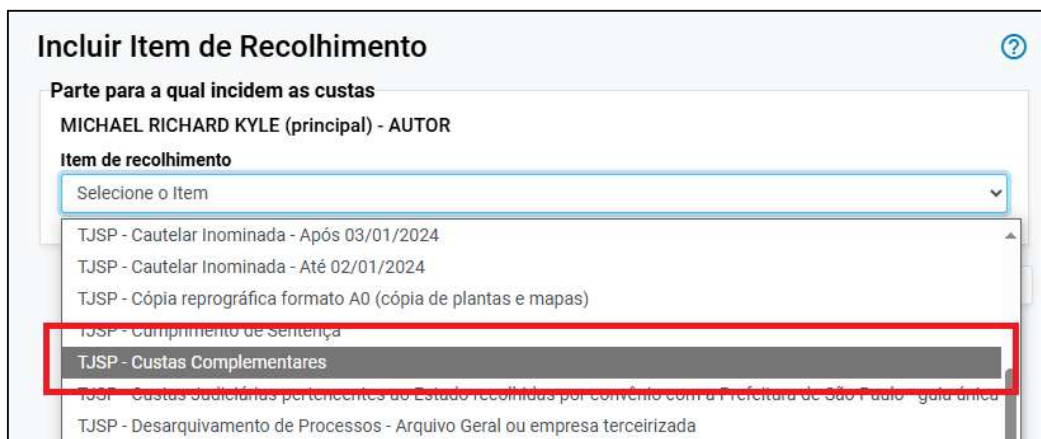
**Descrição da imagem:** tela "Capa do Processo". Destaque para o botão "Custas".

No módulo de custas, clique em "Incluir item de recolhimento".



**Descrição da imagem:** tela "Custas processuais". Destaque para o botão "Incluir item de recolhimento".

Aberto o menu suspenso, selecione a opção "TJSP - Custas Complementares".



**Incluir Item de Recolhimento**

Parte para a qual incidem as custas  
MICHAEL RICHARD KYLE (principal) - AUTOR

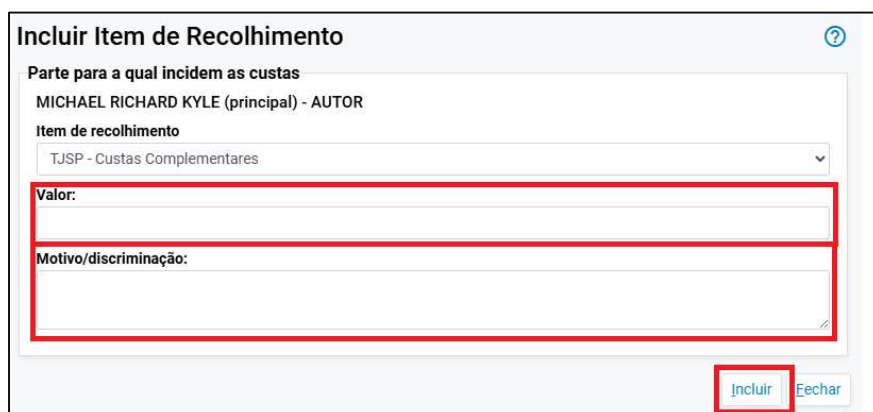
Item de recolhimento

Selecione o Item

- TJSP - Cautelar Inominada - Após 03/01/2024
- TJSP - Cautelar Inominada - Até 02/01/2024
- TJSP - Cópia reprográfica formato A0 (cópia de plantas e mapas)
- TJSP - Cumprimento de Sentença
- TJSP - Custas Complementares**
- TJSP - Custas Judiciais pertencentes ao Estado recolhidas por convênio com a Prefeitura de São Paulo - guia única
- TJSP - Desarquivamento de Processos - Arquivo Geral ou empresa terceirizada

**Descrição da imagem:** tela "Incluir Item de Recolhimento". Destaque o serviço a ser incluído pelo advogado.

Insira o valor a ser complementado e o motivo. Ao final, clique em "Incluir" e "Gerar Guia".



**Incluir Item de Recolhimento**

Parte para a qual incidem as custas  
MICHAEL RICHARD KYLE (principal) - AUTOR

Item de recolhimento  
TJSP - Custas Complementares

Valor:

Motivo/discriminação:

Incluir Echar

**Descrição da imagem:** tela "Incluir Item de Recolhimento". Campos que devem ser preenchidos para a geração da guia de custas complementares.

### Atenção!

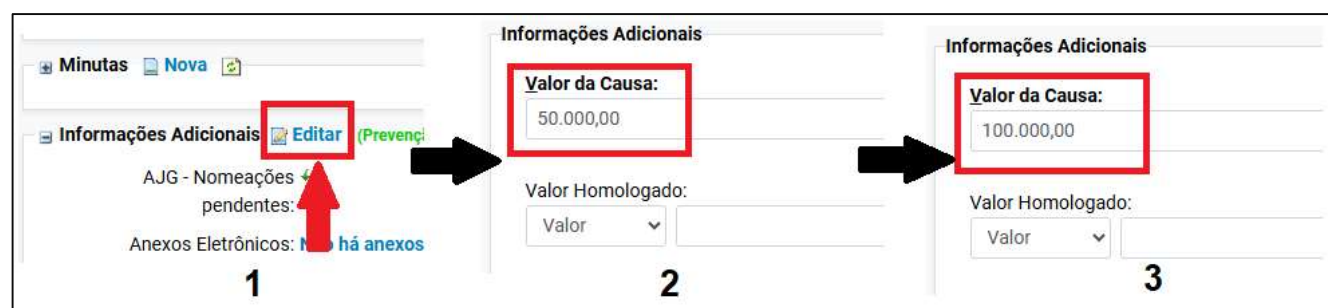
**Quando o advogado insere o item de recolhimento "TJSP - Custas Complementares" e gera o boleto, automaticamente o processo ganha uma cópia no localizador "Custas Pendentes" e lá permanece até a regularização do boleto. Na hipótese de inadimplência, a cópia é transferida para o localizador "Custas vencidas".**

## Custas complementares e alteração do valor da causa

É possível que ocorra a alteração do valor da causa no curso do processo por diversos motivos. Nessas circunstâncias, a lei estabelece a obrigatoriedade do recolhimento de Taxa Judiciária sobre a diferença quando ela for para maior. Veja como o eproc se comporta com relação às hipóteses de alteração de valor da causa.

### Alteração do valor da causa para mais (+)

Determinada a correção do valor da causa para uma quantia maior que aquela originalmente atribuída, a unidade judicial deve acessar a capa do processo, no submenu “Informações Adicionais”, clicar em “Editar” e retificar a informação constante do campo “Valor da causa”, clicando em “Salvar” ao final.



**Descrição da imagem:** tela “Capa do Processo”. Destaque sobre a retificação do valor da causa.

Feita a retificação do valor da causa pela unidade judicial, o módulo de custas gerará automaticamente o boleto referente ao item de custas complementares, bastando ao advogado emití-lo pela capa do processo, em seu painel, e efetuar o pagamento pelo meio mais adequado.

### Importante

**Nos casos em que, mesmo com a alteração do valor da causa para mais, a Taxa Judiciária a ser recolhida se mantiver no patamar mínimo (05 Ufesp's), e essa quantia corresponder ao valor recolhido pela parte autora ao ingressar com a petição inicial, NÃO HAVERÁ GERAÇÃO DE BOLETO.**

## Alteração do valor da causa para menos (-)

Determinada a correção do valor da causa para uma quantia menor, o usuário com perfil de “Chefe de Cartório” deverá, primeiramente, efetuar a retificação do valor na capa do processo, no submenu “Informações Adicionais”.

Em seguida, ainda na capa do processo, acesse “Custas” e cancele a guia referente à Taxa Judiciária emitida com base no valor da causa anterior. Para isso, clique sobre a opção “Extrair itens” e confirme as mensagens.

Nr Guia	Data	Tipo de guia	Situação	Valor	Itens	Forma de pagamento	Memória de cálculo	Ações
2792	31/03/2025	Custas Iniciais	Em aberto	R\$ 1.532,75	<a href="#">Itens da guia ▼</a>	<a href="#">Pagamentos ▲</a>	<a href="#">Detalhes</a>	<a href="#">Extrair itens</a>   <a href="#">Cancelar subguias</a>

**Descrição da imagem:** tela “Custas Processuais”. Destaque sobre o botão “Extrair itens”.

Essa ação irá decompor os itens do boleto único, relacionando-os a seguir. Escolha o item referente à Taxa Judiciária inicial e clique na opção “Desativar”, confirmando as mensagens seguintes.

ID	Data	Item	Qtd	Valor	Efetivado	Memória de cálculo	Ações
1 9789	28/03/2025	TJSP - Taxa Judiciária - Inicial - Ações Cíveis	1,00	750,00		<a href="#">Detalhes</a>	<a href="#">Alterar valor</a>   <a href="#">Desativar</a>   <a href="#">Alterar parte</a>   <a href="#">Incluir na guia</a>
2 9790	28/03/2025	TJSP - Carta registrada unipaginada com AR digital gerada nos processos digitais	1,00	32,75	Não	<a href="#">Detalhes</a>	<a href="#">Alterar valor</a>   <a href="#">Desativar</a>   <a href="#">Alterar parte</a>   <a href="#">Incluir na guia</a>
3 9791	31/03/2025	TJSP - Custas Complementares	1,00	35,00		<a href="#">Detalhes</a>	<a href="#">Alterar valor</a>   <a href="#">Desativar</a>   <a href="#">Alterar parte</a>   <a href="#">Incluir na guia</a>
4 9792	31/03/2025	TJSP - Custas Complementares	1,00	715,00		<a href="#">Detalhes</a>	<a href="#">Alterar valor</a>   <a href="#">Desativar</a>   <a href="#">Alterar parte</a>   <a href="#">Incluir na guia</a>

R\$ 1.532,75

**Descrição da imagem:** tela “Custas Processuais”. Relação de itens que compõem o boleto único do processo-exemplo com destaque para o item da Taxa Judiciária que será desativado

Observe que o item de recolhimento em questão passará a ser exibido numa aba em separado, denominada “Itens desativados”. Se a unidade judicial efetuou a sua desativação por engano, é possível reativá-lo clicando em “Reativar”.

ID	Data	Item	Qtd	Valor	Efetivado	Memória de cálculo	Ações
1 9789	28/03/2025	TJSP - Taxa Judiciária - Inicial - Ações Cíveis	1,00	750,00		<a href="#">Detalhes</a>	<a href="#">Reativar</a>

R\$ 0,00

**Descrição da imagem:** tela “Custas Processuais”. Aba de itens desativados.

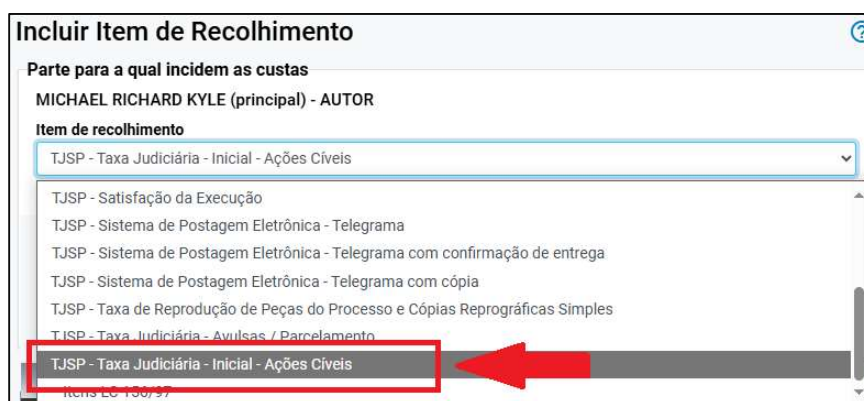
A seguir, a unidade judicial deve gerar o novo item de recolhimento referente à Taxa Judiciária da petição inicial com base no valor da causa retificado para menor ou intimar o(a) advogado(a) da parte autora que o faça.

Para incluir novo item de recolhimento, clique no botão “Incluir novo item de recolhimento”, disponível na tela “Custas Processuais” (a mesma para advogados e servidores).



**Descrição da imagem:** tela “Custas processuais”. Destaque para o botão “Incluir item de recolhimento”.

Selecione a opção “TJSP - Taxa Judiciária - Inicial - Ações Cíveis”. Ao final, clique em “Incluir”.



**Descrição da imagem:** tela “Incluir Item de Recolhimento”. Destaque o serviço a ser incluído.

Ao utilizar a ação “Gerar Guia”, todos os “Itens de Recolhimento” disponíveis serão incluídos em nova guia. Em seguida, estará disponível ao advogado a seleção da forma de pagamento.

## Dúvidas

Dúvidas sobre o procedimento podem ser solucionadas pelo portal de chamados.