

2024

Relatório de Desempenho

PLS – Plano de Logística Sustentável





TRIBUNAL DE JUSTIÇA DO ESTADO DE SÃO PAULO

PRESIDENTE

Desembargador Fernando Antonio Torres Garcia

VICE-PRESIDENTE

Desembargador Artur Cesar Beretta da Silveira

CORREGEDOR-GERAL DA JUSTIÇA

Desembargador Francisco Eduardo Loureiro

DECANO

Desembargador José Carlos Gonçalves Xavier de Aquino

PRESIDENTE DA SEÇÃO DE DIREITO PRIVADO

Desembargador Heraldo de Oliveira Silva

PRESIDENTE DA SEÇÃO DE DIREITO PÚBLICO

Desembargador Ricardo Cintra Torres de Carvalho

PRESIDENTE DA SEÇÃO DE DIREITO CRIMINAL

Desembargador Adalberto José de Queiroz Telles de Camargo Aranha Filho



COMISSÃO GESTORA DO PLS

Dr. Henrique Dada Paiva (Coordenador)

Dra. Claudia Maria Chamorro Reberte Campaña

Bruna Marcela de Barros Cunha

Marco Aurelio Giovani Visconti

Nayara de Almeida Vieira

Rosana Fátima dos Anjos Moura

Viviane Aparecida de Almeida

NÚCLEO SOCIOAMBIENTAL

Bruna Marcela de Barros Cunha

Cláudia Daniele

Marco Aurelio Giovani Visconti

Maria Aparecida Lúcio

Maria Cecilia Abbati dos Santos

Nayara de Almeida Vieira

Roberto Dias da Silva

Rodrigo Teixeira

Rosana Fátima dos Anjos Moura



COLABORAÇÃO DE DADOS MENSAIS E ANUAIS

Administrações Prediais do Estado de São Paulo

EPM – Escola Paulista da Magistratura

SAAB – Secretaria de Administração e Abastecimento

SEMA – Secretaria da Magistratura

SGP – Secretaria de Gestão de Pessoas

SOF – Secretaria de Orçamento e Finanças

SPr – Secretaria da Presidência

STI – Secretaria de Tecnologia da Informação

ELABORAÇÃO

DEPLAN – Diretoria de Planejamento Estratégico

DEPLAN 1.1 – Coordenadoria de Planejamento, Unidade de Gerenciamento de Projetos e Processos

REVISÃO

Comissão Gestora do PLS

Núcleo Socioambiental

INTRODUÇÃO.....6
CONSOLIDAÇÃO DOS RESULTADOS.....7
TEMAS E INDICADORES.....10
CONSIDERAÇÕES FINAIS.....60
ANEXO.....62

INTRODUÇÃO

A Resolução CNJ 201/2015 introduziu os Planos de Logística Sustentável (PLS) nos Tribunais brasileiros. O Provimento TJSP 2.262/2015 regulamentou referida Resolução no âmbito do Tribunal de Justiça de São Paulo.

Em 19 de maio de 2021, o Provimento TJSP 2.262/2015 foi atualizado pelo Provimento TJSP 2.617/2021, considerando, ainda, a Resolução CNJ 249/2018, que alterava o Anexo I da Resolução CNJ 201/2015, esta última revogada pela Resolução CNJ 400/2021, em 16 de junho de 2021.

Em 18 de agosto de 2021, foi aprovado o Plano de Logística Sustentável do Tribunal de Justiça de São Paulo (PLS - TJSP), para o período de 2021 a 2026, norteado pela Resolução CNJ 400/2021, alinhado à Estratégia Nacional do Judiciário e aos Planos Estratégicos dos órgãos do Poder Judiciário.

A Resolução nº 400/2021 foi alterada pelas Resoluções nº 550/2024 e nº 594/2024. A Resolução CNJ nº 550, de 03/04/2024, incluiu o tema Equidade e Diversidade como obrigatório, enquanto a Resolução nº 594, de 08/11/2024, instituiu o Programa Justiça Carbono Zero e também trouxe mudanças à Resolução nº 400/2021.

O presente relatório foi elaborado para manter a conformidade com o artigo 16, IV da Resolução CNJ 550/2024, que enuncia que o relatório de desempenho anual deve conter a evolução do desempenho dos indicadores previstos no Anexo da Resolução (variáveis e indicadores mínimos).

Os dados informados neste documento são originários dos administradores prediais do Estado de São Paulo e de alguns setores específicos (Escola Paulista da Magistratura – EPM; Secretaria de Administração e Abastecimento – SAAB; Secretaria da Magistratura – SEMA; Secretaria de Gestão de Pessoas – SGP; Secretaria de Orçamento e Finanças – SOF, Secretaria da Presidência – SPe e Secretaria de Tecnologia da Informação – STI). O processamento dos dados foi finalizado às 16h25 do dia 04 de fevereiro de 2025, com 100% dos formulários enviados. Os dados dos anos anteriores, apesar de terem sofrido algumas alterações, foram mantidos neste documento, em alinhamento aos relatórios já publicados e não receberam atualização monetária.

O relatório está estruturado nas seguintes partes: **Consolidação dos resultados**, seção que apresenta os resultados alcançados pelo TJSP em relação às metas estipuladas para o ano de 2024; **Temas e indicadores**, desempenho dos indicadores estratégicos do Poder Judiciário com foco socioambiental e econômico em 2024 e anos anteriores (Anexos da Resolução CNJ 550/2024 e Resolução 594/2024), com variação do desempenho entre os anos 2023 e 2024 e **Considerações finais**, item que traz um balanço dos resultados obtidos e demonstrados no presente relatório.

**consolidação
dos resultados**

CONSOLIDAÇÃO DOS RESULTADOS

EVOLUÇÃO DO DESEMPENHO - PLS-TJSP

Tema	Indicador	Referência	Meta 2024	Resultado 2024	Meta atingida
Papel	Percentual de redução de consumo em relação a 2019	465.245	-20%	-61,7%	✓
Copos descartáveis	Percentual de redução de consumo em relação a 2019	246.600	-12%	-25,9%	✓
Água envasada - descartável	Percentual de redução de consumo em relação a 2019	1.631.401	-12%	9,4%	✗
Água envasada - retornável	Percentual de redução de consumo em relação a 2019	386.368	-9%	-31%	✓
Impressão	Percentual de redução de consumo em relação a 2019	301.039.687	-20%	-72,8%	✓
Energia elétrica	Percentual de redução de consumo em relação a 2019	74.247.935	-6%	-20,7%	✓
Energia elétrica	Percentual de chamamentos públicos por biênio	1	100%	100%	✓
Água e esgoto	Percentual de redução de consumo em relação a 2019	724.541	-8%	-38,9%	✓
Resíduos	Percentual de Comarcas com coleta seletiva	321	40%	0,3%	✗
Veículos	Percentual de redução da frota de veículos em relação a 2020	1.158	-24%	-15%	✗
Aquisições e contratações	Percentual de itens da rede de suprimentos de acordo com critérios de sustentabilidade	326	30%	26%	✗

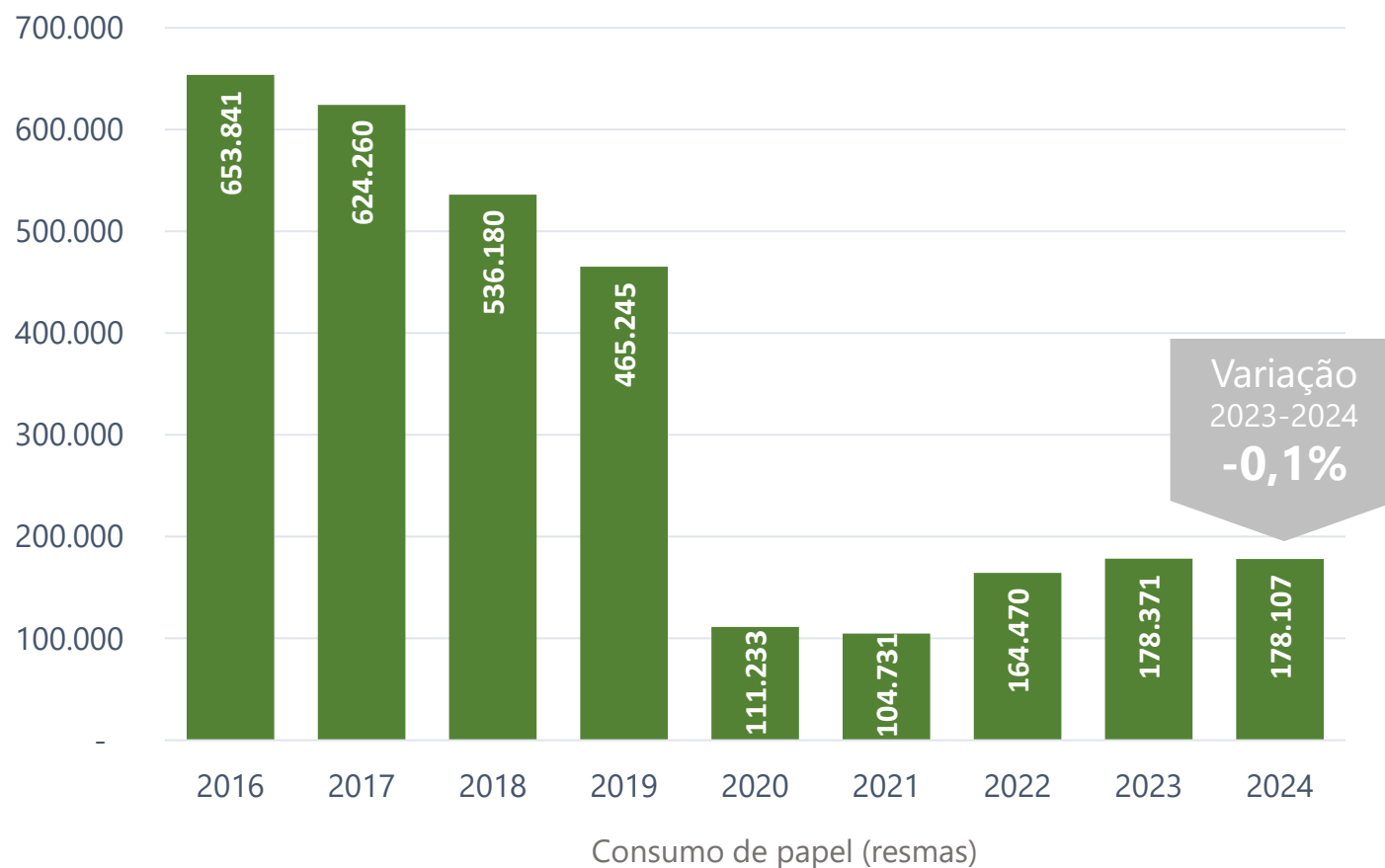
CONSOLIDAÇÃO DOS RESULTADOS

EVOLUÇÃO DO DESEMPENHO - PLS-TJSP

Tema	Indicador	Referência	Meta 2024	Resultado 2024	Meta atingida
Qualidade de vida	Percentual de ações de qualidade de vida no ambiente de trabalho	30	100%	100%	✓
Qualidade de vida	Percentual anual de ações solidárias	6	100%	100%	✓
Capacitação em sustentabilidade	Percentual de ações de capacitação de sustentabilidade anuais realizadas para juízes diretores de prédios/juízes coordenadores de RAJ	1	100%	100%	✓
Capacitação em sustentabilidade	Percentual de ações de capacitação de sustentabilidade anuais realizadas para administradores prediais/coordenadores de RAJ e equipes	1	100%	100%	✓
Capacitação em sustentabilidade	Percentual de campanhas de sustentabilidade realizadas	4	100%	100%	✓

**temas e
indicadores**

EVOLUÇÃO DO DESEMPENHO - PLS-TJSP



INDICADOR DA META

Percentual de redução de consumo em relação a 2019



META PLS

2024

-20%

em relação a 2019



RESULTADO META 2024

-61,7%

META ATINGIDA

EVOLUÇÃO DO DESEMPENHO – Resolução CNJ 550/2024

Indicador	Referência 2019	Resultado 2023	Resultado 2024	Evolução 2023-2024	Evolução Referência-2024
2.1 Consumo de papel próprio (resmas)	465.245	178.371	178.107	-0,1%	-61,7%
2.2 Gasto com papel próprio (R\$)	R\$ 7.617.606,23	R\$ 3.066.708,93	R\$ 3.177.091,17	3,6%	-58,3%
2.3 Consumo de papel contratado (resmas)	O TJSP não consome papel contratado.				

ANÁLISE DOS INDICADORES E AÇÕES

Em 2019, ano de referência, o consumo de resmas de papel foi de 465.245 centos. O PLS estabeleceu para 2024 a meta de reduzir esse número em 20%. Ao final de 2024, o consumo registrou 178.107 centos, representando uma queda de 61,7% em relação a 2019, garantindo o cumprimento da meta.

Em comparação com 2023, quando o consumo foi de 178.371 centos, houve uma redução no consumo, porém a variação foi insignificante (0,1%), refletindo a estabilidade entre os dois anos.

O TJSP tem consultado ações de sustentabilidade junto a outras instituições e realizado pesquisas sobre materiais sustentáveis disponíveis no mercado, bem como a análise da viabilidade de sua aquisição pela Rede de Suprimentos. Em grande parte, a redução no consumo de papel pode ser atribuída à digitalização dos processos físicos e à criação dos núcleos de Justiça 4.0, unidades 100% digitais especializadas em uma única área de atuação.



COPOS DESCARTÁVEIS

EVOLUÇÃO DO DESEMPENHO - PLS-TJSP



Consumo de copos descartáveis (centos)



INDICADOR DA META
Percentual de redução de consumo em relação a 2019



META PLS 2024
-12%
em relação a 2019



RESULTADO META 2024
-25,9%
META ATINGIDA



COPOS DESCARTÁVEIS

EVOLUÇÃO DO DESEMPENHO – Resolução 550/2024

Indicador	Referência (2019)	Resultado 2023	Resultado 2024	Evolução 2023-2024	Evolução Referência-2024
3.1 Consumo de copos descartáveis (centos)	246.600	157.700	182.850	+15,9%	-25,9%
3.2 Gasto com copos descartáveis (R\$)	R\$ 578.820,16	R\$ 536.361,75	R\$ 578.307,09	+7,8%	-0,1%

ANÁLISE DOS INDICADORES E AÇÕES

No ano de referência de 2019, o consumo de copos descartáveis foi de 246.600 centos. A meta do PLS estabelecida para 2024 foi reduzir em 12% em relação a 2019. Em 2024, o consumo atingiu 182.850 centos, o que equivaleu a uma redução de 25,9%, alcançando-se a meta do ano.

Apesar do atingimento da meta, houve um aumento de 25.150 centos (+15,9%) em relação a 2023. O TJSP tem buscado referências em ações de sustentabilidade adotadas por outras instituições, realizado pesquisas sobre materiais sustentáveis disponíveis no mercado e analisado a viabilidade de aquisição por meio da Rede de Suprimentos. A meta tem sido alcançada, em grande parte, devido à adoção parcial do teletrabalho nas unidades administrativas e judiciárias do tribunal.



ÁGUA ENVASADA EM EMBALAGEM PLÁSTICA - DESCARTÁVEL

EVOLUÇÃO DO DESEMPENHO - PLS-TJSP



Consumo de água mineral envasada descartável (unidades)



INDICADOR DA META
Percentual de redução de consumo em relação a 2019



META PLS 2024
-12% em relação a 2019



RESULTADO META 2023
+9,4%

META NÃO ATINGIDA



ÁGUA ENVASADA EM EMBALAGEM PLÁSTICA - DESCARTÁVEL

EVOLUÇÃO DO DESEMPENHO – Resolução CNJ 550/2024

Indicador	Referência (2019)	Resultado 2023	Resultado 2024	Evolução 2023-2024	Evolução Referência-2024
4.1 Consumo de embalagens descartáveis para água mineral (unidades)	1.631.401*	1.608.588	1.784.460	+10,9%	+9,4%
4.3 Gasto com água mineral em embalagens descartáveis (R\$)	R\$ 876.510,79	R\$ 1.258.295,22	R\$ 1.317.581,46	+4,7%	+50,3%

ANÁLISE DOS INDICADORES E AÇÕES

No ano de referência de 2019, o consumo de água envasada em embalagem plástica descartável foi de 1.631.401 unidades. A meta do PLS estabelecida para 2024 era reduzir esse número em 12% em relação a 2019. No entanto, em 2024, o consumo atingiu 1.784.460 unidades, representando um aumento de 9,4% e, conseqüentemente, o não atingimento da meta definida para o ano.

Além disso, em comparação com 2023, houve um aumento de 175.872 unidades no consumo de embalagens descartáveis de água mineral, o que corresponde a um crescimento de 10,9%.

Diante desse cenário, o TJSP tem buscado referências em ações de sustentabilidade adotadas por outras instituições, visando a implementação de medidas mais eficazes para a redução do consumo de materiais descartáveis.

*Em 2019, a referência utilizou apenas as embalagens descartáveis para água mineral consumidas na Capital, pois era o quantitativo disponível. Em 2023 e 2024, o total consumido abrange todas as Comarcas.



ÁGUA ENVASADA EM EMBALAGEM PLÁSTICA - RETORNÁVEL

EVOLUÇÃO DO DESEMPENHO - PLS-TJSP



Consumo de água mineral envasada retornável (unidades)



INDICADOR DA META
Percentual de redução de consumo em relação a 2019



META PLS 2024
-9% em relação a 2019



RESULTADO META 2024
-31,0%

META ATINGIDA



ÁGUA ENVASADA EM EMBALAGEM PLÁSTICA - RETORNÁVEL

EVOLUÇÃO DO DESEMPENHO – Resolução CNJ 550/2024

Indicador	Referência (2019)	Resultado 2023	Resultado 2024	Evolução 2023-2024	Evolução Referência-2024
4.2 Consumo de embalagens retornáveis para água mineral (unidades)	386.368	250.003	266.586	+6,6%	-31,0%
4.4 Gasto com água mineral em embalagens retornáveis (R\$)	R\$ 2.559.872,30	R\$ 2.425.307,35	R\$ 2.736.098,44	+12,8%	+6,9%

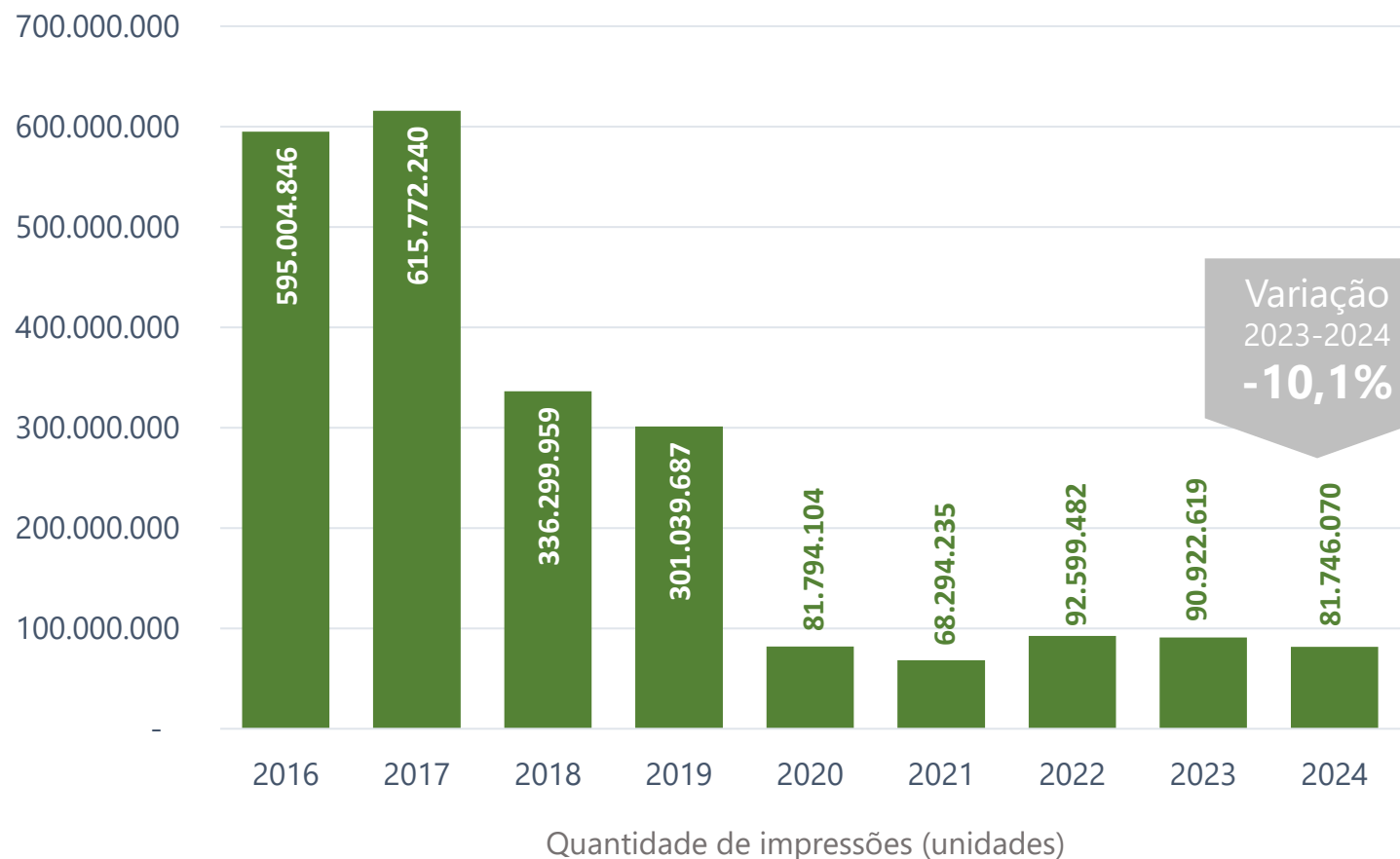
ANÁLISE DOS INDICADORES E AÇÕES

No ano de referência de 2019, o consumo de água envasada em embalagem plástica retornável foi de 386.368 unidades. A meta do PLS estabelecida para 2024 foi reduzir 9% em relação a 2019. Em 2024, o consumo atingiu 266.586 unidades, o que equivaleu a uma redução de 31,0%, atingindo-se a meta definida para o ano.

Em 2024, houve aumento de consumo em relação a 2023 de 16.583 unidades (+6,6%).

Embora não haja nenhuma ação de diminuição do fornecimento de bebedouros para galões de água, cuja redução de consumo decorre da adoção do trabalho remoto, está em andamento o projeto “Estudo para instalação de purificadores de água nos prédios da 1ª Região Administrativa Judiciária (RAJ)” nos moldes do projeto piloto concluído no prédio da Praça do Patriarca, com previsão de posterior expansão para as demais Comarcas.

EVOLUÇÃO DO DESEMPENHO - PLS-TJSP



INDICADOR DA META

Percentual de redução de quantidade de impressões em relação a 2019



META PLS 2024

-20% em relação a 2019



RESULTADO META 2024

-72,8%

META ATINGIDA

EVOLUÇÃO DO DESEMPENHO – Resolução CNJ 550/2024

Indicador	Referência (2019)	Resultado 2023	Resultado 2024	Evolução 2023-2024	Evolução Referência-2024
5.1 Quantidade de impressões	301.039.687	90.922.619	81.746.070	-10,1%	-72,8%
5.2 Quantidade de equipamentos de impressão	7.272	7.702	7.565	-1,8%	+4%
5.3 Quantidade de impressões <i>per capita</i>	4.291	1.545	1.303	-15,7%	-69,6%
5.4 Gasto com contratos de terceirização de impressão (R\$)	R\$ 17.106.470,78	R\$ 18.353.065,27	R\$ 16.904.142,00	-7,9%	-1,2%

ANÁLISE DOS INDICADORES E AÇÕES

No ano de referência de 2019, a quantidade de impressões foi de 301.039.687. A meta do PLS estabelecida para 2024 foi reduzir 20% em relação a 2019. Em 2024, a quantidade de impressões foi de 81.746.070, o que equivaleu a uma redução de 72,8%, ultrapassando a meta definida para o ano.

A quantidade de impressões atingiu, em 2021, seu menor valor (68.294.235), justificada pela pandemia COVID-19. Em 2024, houve diminuição de impressões em relação a 2023 de -9.176.549 (-10,1%), resultado do aumento de processos digitais em tramitação.



ENERGIA ELÉTRICA

EVOLUÇÃO DO DESEMPENHO - PLS-TJSP



INDICADOR DA META
Percentual de redução de consumo em relação a 2019



META PLS 2024
-6%
em relação a 2019

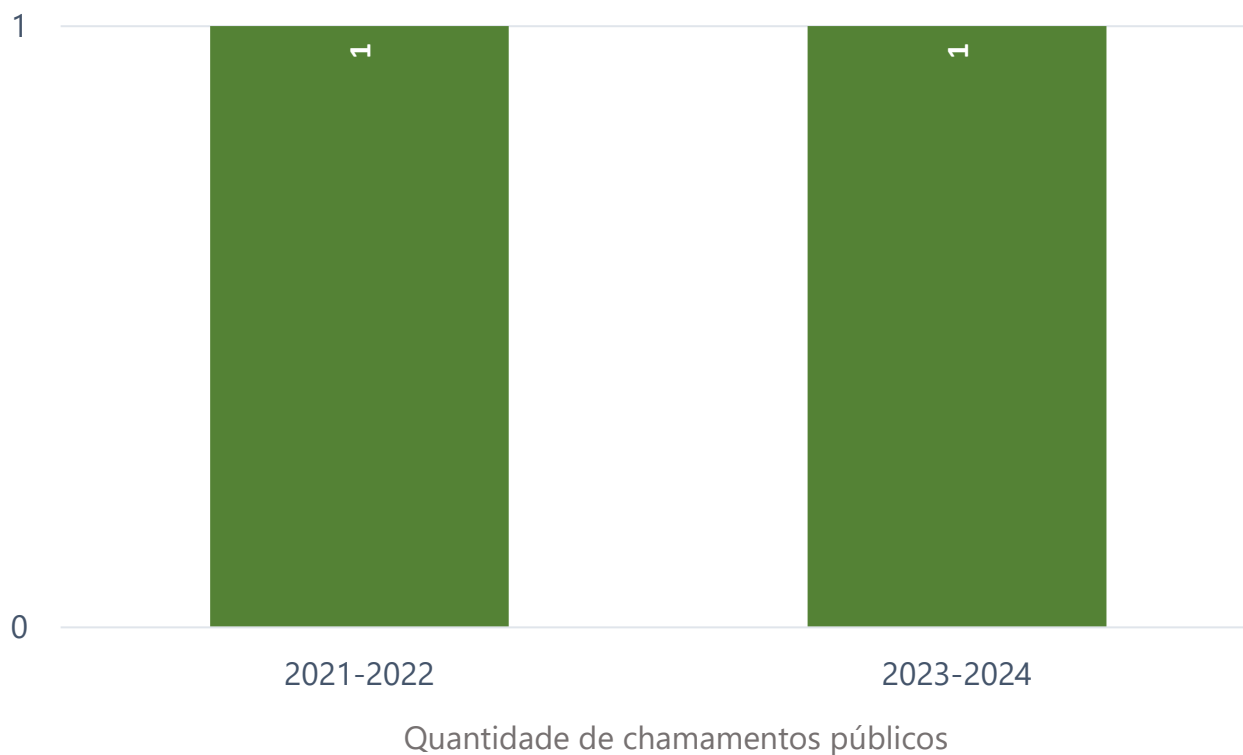


RESULTADO META 2024
-20,7%
META ATINGIDA



ENERGIA ELÉTRICA

EVOLUÇÃO DO DESEMPENHO - PLS-TJSP



INDICADOR DA META

Percentual de chamamentos públicos por biênio (Referência: 1)



META PLS 2023-2024
100%



RESULTADO META 2023-2024
100%

META ATINGIDA



EVOLUÇÃO DO DESEMPENHO – Resolução CNJ 550/2024

Indicador	Referência (2019)	Resultado 2023	Resultado 2024	Evolução 2023-2024	Evolução Referência-2024
6.1 Consumo de energia elétrica (kWh)	74.247.935	54.036.906	58.911.555	+9%	-20,7%
6.2 Consumo de energia elétrica por m ² (kWh/m ²)	24,93	25,16	22,39	-11,0%	-10,2%
6.3 Gasto com energia elétrica (R\$)	R\$ 41.304.616,22	R\$ 38.284.842,28	R\$ 41.824.044,58	+9,2%	+1,3%
6.4 Gasto com energia elétrica por m ² (R\$/m ²)	13,87	17,83	15,89	-10,8%	+14,6%
6.5 Uso de energia alternativa	-	Sim	Sim	-	-
6.6 Negociação tarifária	-	Sim	Sim	-	-
6.7 kWh injetados na rede de energia por sistemas de fontes alternativas (solar, eólica, térmica), em kwh.	-	-	69.182	-	-



ANÁLISE DOS INDICADORES E AÇÕES

No ano de referência de 2019, o consumo de energia elétrica foi de 74.247.935 kWh. A meta do PLS estabelecida para 2024 foi reduzir 6% em relação a 2019. Em 2024 o consumo atingiu 58.911.555 kWh, o que equivaleu a uma redução de 20,7%, superando a meta definida para o ano. Em 2024, houve um aumento de consumo em relação a 2023 de 4.874.649 kWh (+9%).

No ano de 2024 foi realizada a análise de 56 contratos de fornecimento de energia, com sugestão de redução no valor de demanda contratada, implicando um decréscimo da ordem de 17 MW/ano e um potencial de redução no valor despendido com as faturas da ordem de R\$ 345.000,00/ano, quando efetivamente implementadas as reduções sugeridas.

Ademais, não é possível negociar as tarifas com as concessionárias, uma vez que os valores e reajustes são regulamentados pela ANEEL, sem margem para negociações. No entanto, são realizados ajustes nos valores dos contratos de demanda, com o objetivo de adequar o perfil de consumo de energia de cada imóvel ao valor de demanda contratada.

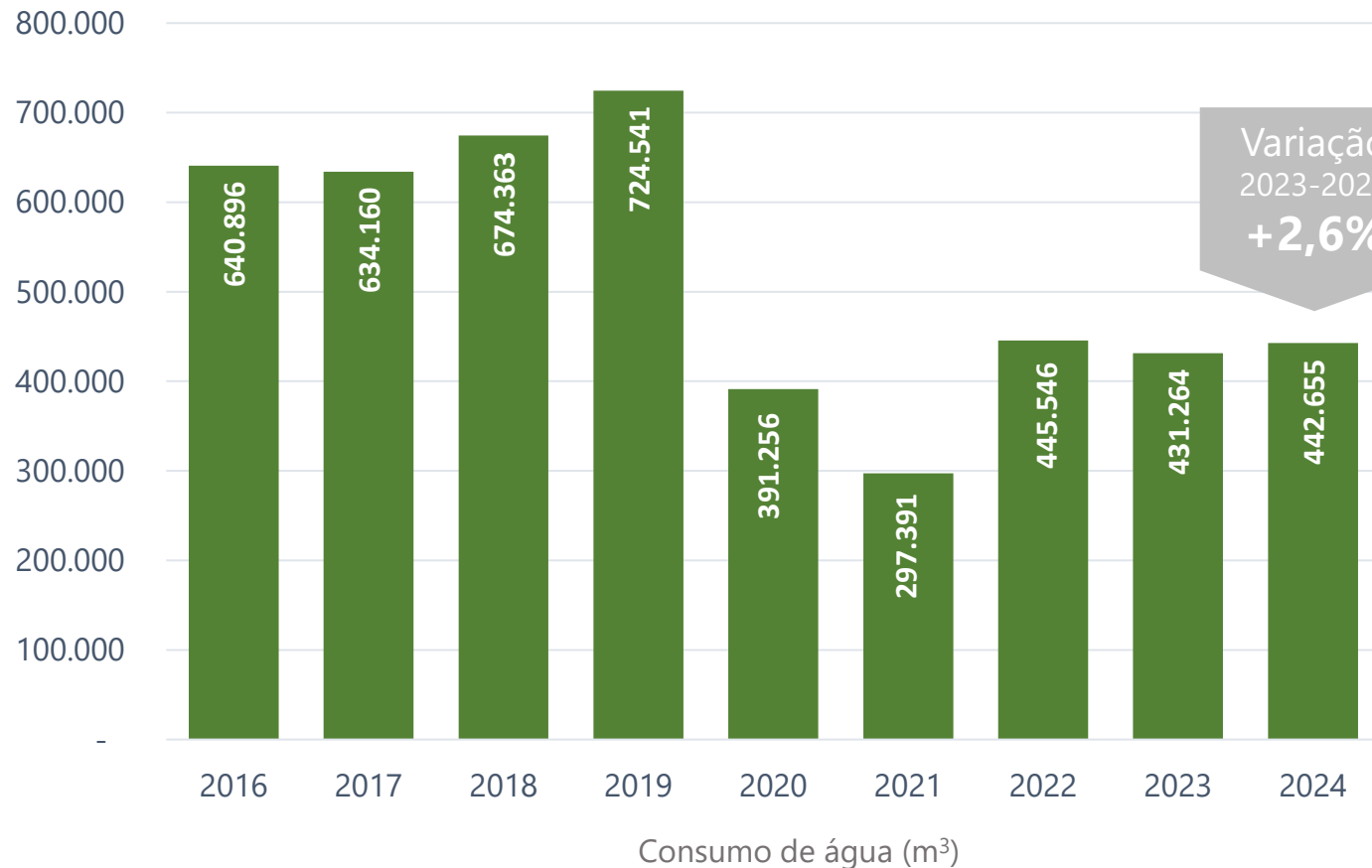
Além disso, foram instaladas cinco Usinas Solares Fotovoltaicas em prédios sob a responsabilidade do Tribunal de Justiça. Essas usinas entraram em operação de forma escalonada no durante o ano de 2024, com um total de 69.182 kWh injetados na rede de energia pelos sistemas solares.

Por fim, está em andamento um Projeto de Eficiência Energética em parceria com a Concessionária Elektro, visando a instalação de Usinas Fotovoltaicas para a geração de energia própria em outras onze edificações ocupadas pelo Tribunal de Justiça e pertencentes ao Estado. Este projeto não gerará custos para o Tribunal de Justiça.



ÁGUA E ESGOTO

EVOLUÇÃO DO DESEMPENHO - PLS-TJSP



INDICADOR DA META
Percentual de redução de consumo em relação a 2019



META PLS 2024
-8%
em relação a 2019



RESULTADO META 2024
-38,9%

META ATINGIDA



EVOLUÇÃO DO DESEMPENHO – Resolução CNJ 550/2024

Indicador	Referência (2019)	Resultado 2023	Resultado 2024	Evolução 2023-2024	Evolução Referência-2024
7.1 Consumo de água (m ³)	724.541	431.264	442.655	+2,6%	-38,9%
7.2 Consumo de água por m ² (R\$/m ²)	0,243	0,201	0,168	-16,2%	-30,8%
7.3 Gasto com água (R\$)	R\$ 16.750.330,73	R\$ 14.794.231,26	R\$ 14.857.512,36	+0,4%	-11,3%
7.4 Gasto com água por m ² (R\$/m ²)	5,62	6,89	5,65	-18,0%	+0,5%

ANÁLISE DOS INDICADORES E AÇÕES

No ano de referência de 2019, o consumo de água foi de 724.541 m³. A meta do PLS estabelecida para 2024 foi reduzir 8% em relação a 2019. Em 2024, o consumo atingiu 442.655 m³, o que equivaleu a uma redução de 38,9%, atingindo-se a meta definida para o ano. Em 2024, houve aumento de consumo em relação a 2023 de 11.391 m³ (+2,6%).

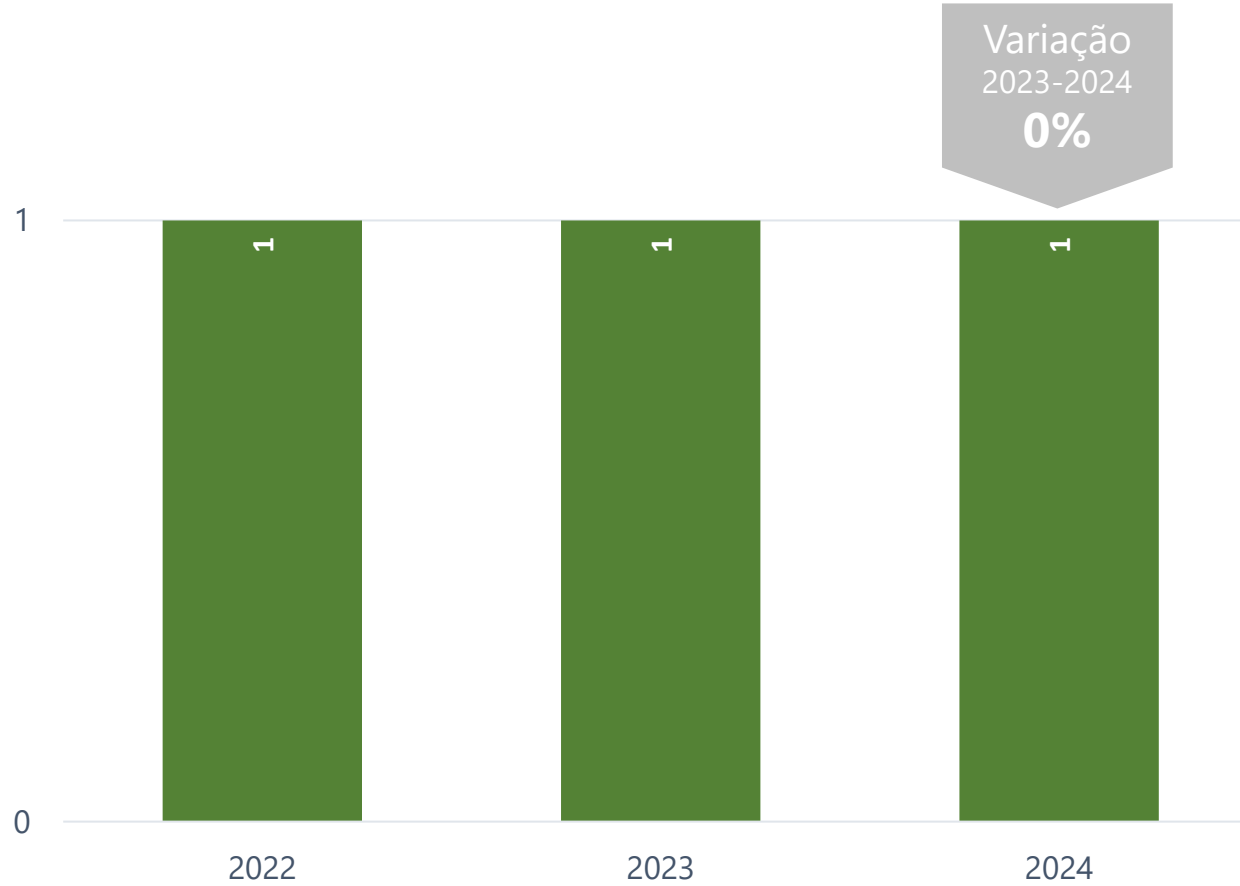
Em algumas administrações prediais foram realizadas ações como colocação de lacres nas torneiras dos sanitários para regular o fluxo de água, e também o conserto de vazamentos, que auxiliaram na redução do consumo.

Existe estudo e levantamento de dados das Comarcas do interior, com o objetivo de elaborar a Minuta do Contrato do Programa de Uso Racional de Água - Pura - SABESP. Após análise, foi identificada uma medida econômica e viável para atingir as metas estabelecidas: a instalação de redutores de vazão nos fóruns, sugestão que foi formalmente apresentada.



RESÍDUOS

EVOLUÇÃO DO DESEMPENHO - PLS-TJSP



Quantidade de Comarcas com coleta seletiva de recicláveis



INDICADOR DA META

Percentual de Comarcas com coleta seletiva (Referência: 321)



META PLS

2024

40%

em relação a 2019



RESULTADO

META 2024

0,3%

META NÃO ATINGIDA



RESÍDUOS

EVOLUÇÃO DO DESEMPENHO – Resolução CNJ 550/2024

Indicador	Resultado 2023	Resultado 2024	Evolução 2023-2024
8.1 Destinação de resíduos de papel (kg)	Dados indisponíveis	Dados indisponíveis	-
8.2 Destinação de resíduos de plásticos (kg)	Dados indisponíveis	Dados indisponíveis	-
8.3 Destinação de resíduos de metais (kg)	Dados indisponíveis	Dados indisponíveis	-
8.4 Destinação de resíduos de vidros (kg)	Dados indisponíveis	Dados indisponíveis	-
8.5 Coleta geral (kg)	1.656.231,87	1.850.338,30	+11,7%
8.6 Total de materiais destinados à reciclagem (kg)	1.656.231,87	1.850.338,30	+11,7%
8.7 Destinação de resíduos eletroeletrônicos (kg)	Dados indisponíveis	Dados indisponíveis	-
8.8 Destinação de resíduos de suprimentos de impressão (kg)	0	0	-
8.9 Destinação de resíduos de pilhas e baterias (kg)	240	578,46	+141,0%
8.10 Destinação de resíduos de lâmpadas (unidades)	24.693	20.996	-15%
8.11 Destinação de resíduos de saúde (l)	Dados indisponíveis	Dados indisponíveis	-
8.12 Destinação de resíduos de obras e reformas (kg)	Dados indisponíveis	Dados indisponíveis	-



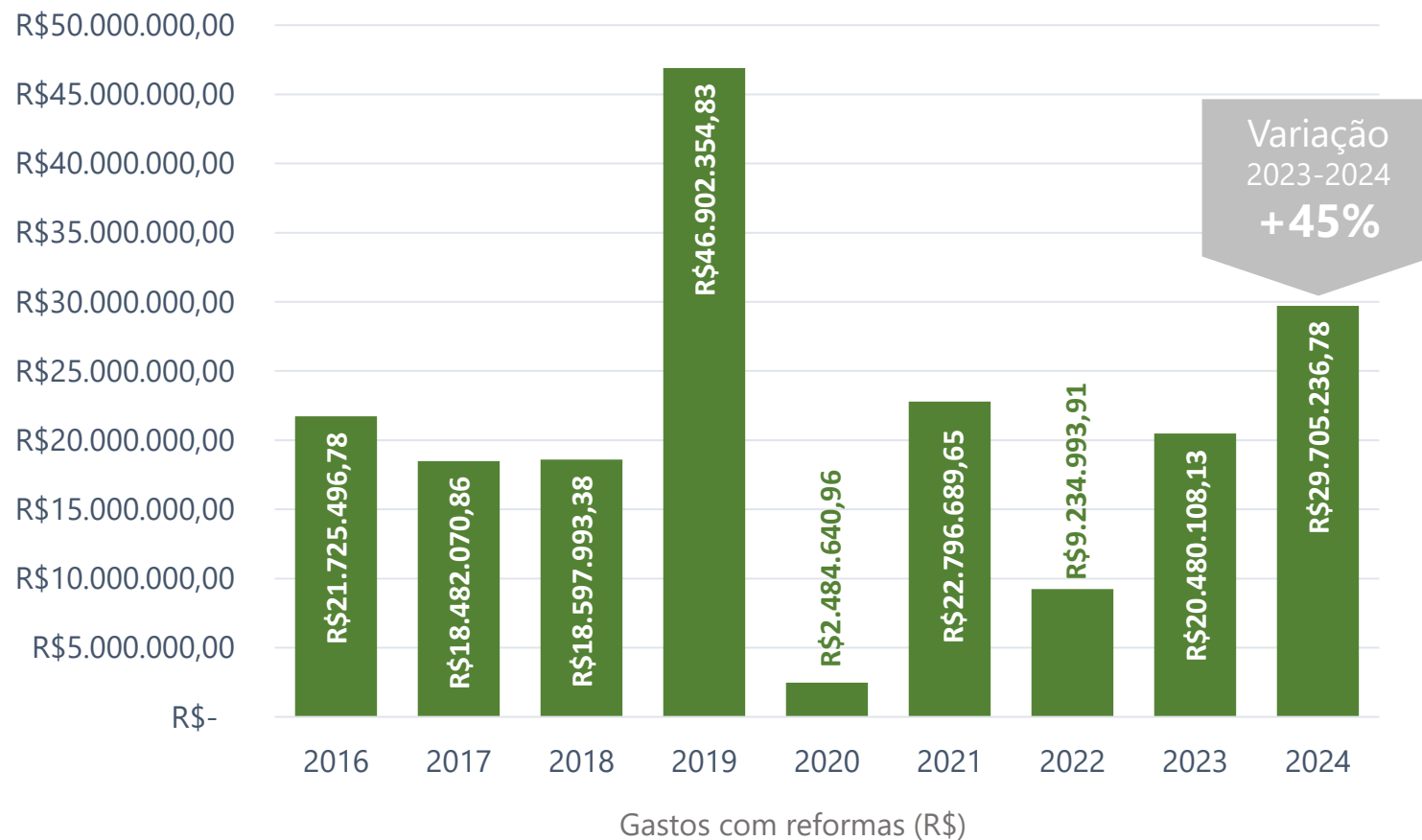
ANÁLISE DOS INDICADORES E AÇÕES

A coleta geral em 2024 teve um aumento de 11,7% (194.106 kg) em relação a 2023.

Para melhorar a gestão de resíduos sólidos, o TJSP implementou o Projeto de Aprimoramento, que inclui a implantação de "ilhas de descarte" nas unidades da Capital, o credenciamento de cooperativas/associações de catadores de materiais recicláveis para realizar a coleta seletiva em todas as Comarcas do TJSP, e o credenciamento de instituições para a logística reversa de equipamentos eletroeletrônicos, pilhas e baterias, lâmpadas fluorescentes, tampinhas plásticas, blisters de medicamentos, bitucas de cigarro e óleo vegetal de cozinha em todas as Comarcas do TJSP.

Em 2024, foi concluída a implantação das ilhas de descarte nas unidades da Capital, com o objetivo de garantir a separação adequada dos resíduos na fonte, evitando retrabalho das equipes de limpeza e a contaminação dos materiais recicláveis. Além disso, foram elaborados estudos e a documentação preliminar para o credenciamento de cooperativas/associações para a coleta seletiva nas unidades do TJSP. Atualmente, o processo está na fase de elaboração da Minuta do Edital. Da mesma forma, estudos foram realizados e a documentação para o credenciamento de instituições para a logística reversa desses materiais foi concluída, estando o respectivo processo também em fase de elaboração da Minuta do Edital.

EVOLUÇÃO DO DESEMPENHO - PLS-TJSP



EVOLUÇÃO DO DESEMPENHO – Resolução CNJ 550/2024

Indicador	Resultado 2023	Resultado 2024	Evolução 2023-2024
9.1 Gastos com reformas (R\$)	R\$ 20.480.108,13	R\$ 29.705.236,78	+45%
9.2 Gastos com construção de novos edifícios (R\$)	Não houve gastos com construção de novos edifícios		

ANÁLISE DOS INDICADORES

Apesar de não haver metas no PLS, o tema é tratado no Plano de Obras do TJSP. Houve aumento de gastos com reformas em R\$ 9.225.128,65 no ano de 2024, em relação a 2023 (aumento de 45%), não havendo gastos com construção de novos edifícios no biênio relacionado.

Cabe destacar que, durante a elaboração de novos projetos para reforma geral das edificações, sempre que constatada a viabilidade, está sendo adotada a utilização de sistema de coleta para captação de águas de chuva, com instalação de tanques de retardo, prevendo-se o reaproveitamento da água coletada. Além disso, está sendo implementada a instalação de sistemas de geração de energia solar fotovoltaica, visando a redução do consumo de energia convencional.

Outro avanço significativo é a inclusão, em todos os Termos de Referência, das contratações em andamento, de um item específico sobre sustentabilidade. Esse item tem o objetivo de fornecer diretrizes às contratadas em quesitos relativos ao manejo de materiais sucateados e entulhos, gestão de resíduos sólidos, e redução do consumo de energia e recursos naturais pelas máquinas e equipamentos utilizados nas reformas.



LIMPEZA

EVOLUÇÃO DO DESEMPENHO - PLS-TJSP





EVOLUÇÃO DO DESEMPENHO – Resolução CNJ 550/2024

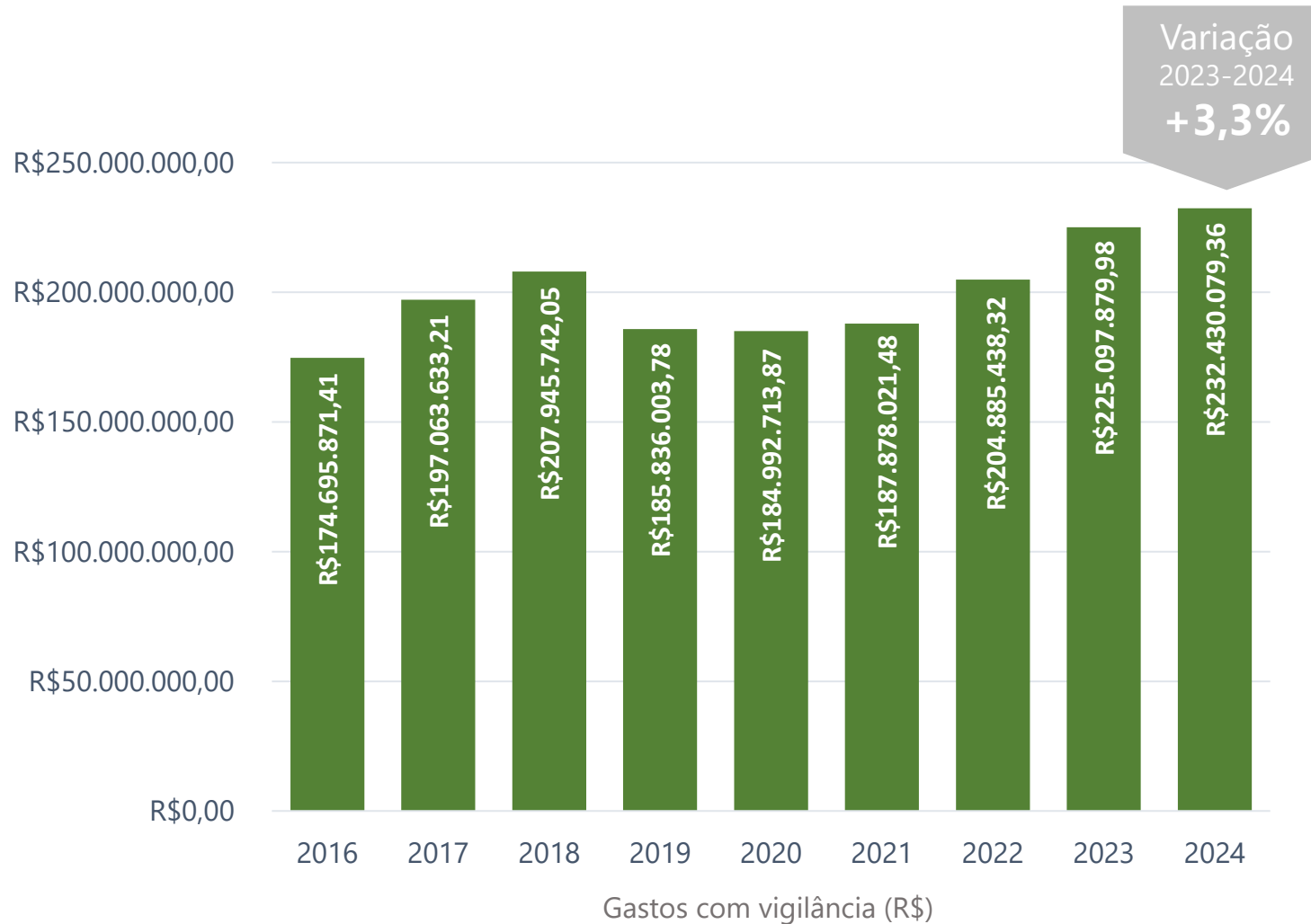
Indicador	Resultado 2023	Resultado 2024	Evolução 2023-2024
10.1 Gastos com contratos de limpeza (R\$)	R\$ 126.808.503,65	R\$ 126.168.113,30	-0,5%
10.2 Área contratada (m ²)	2.853.307,73	2.612.386,39	-8,4%
10.3 Gasto com contrato de limpeza por m ² (R\$)	44,44	48,30	+8,7%
10.4 Gasto com material de limpeza (R\$)	0,00	0,00	-

ANÁLISE DOS INDICADORES

Embora o PLS não estabeleça uma meta específica de limpeza, em 2024, observa-se redução nos gastos com contratos de limpeza de R\$ 640.390,35, equivalendo uma redução de 0,5%.



EVOLUÇÃO DO DESEMPENHO - PLS-TJSP



EVOLUÇÃO DO DESEMPENHO – Resolução CNJ 550/2024

Indicador	Resultado 2023	Resultado 2024	Evolução 2023-2024
11.1 Gastos com vigilância armada e desarmada (R\$)	R\$ 225.097.879,98	R\$ 232.430.079,36	+3,3 %
11.2 Quantidade total de pessoas contratadas para o serviço de vigilância armada e desarmada	1.857	2.904	+56,4%
11.3 Gasto médio com contrato de vigilância armada e desarmada (R\$)	R\$ 121.215,88	R\$ 80.037,91	-34%
11.4 Gasto com contrato de vigilância eletrônica (R\$)	R\$ 3.413.459,53	R\$ 5.464.502,76	+60,1%

ANÁLISE DOS INDICADORES

Embora não haja meta específica no PLS, no ano de 2024 houve aumento com gastos com vigilância armada e desarmada de 3,3% em relação ao ano de 2023. Vale ressaltar que o número de vigilantes contratados também aumentou em 56,4%, passando de 1.857 para 2.904 profissionais. Embora o gasto global tenha subido, em 2024, o custo por vigilante foi de R\$ 80.037,91, contra R\$ 121.215,88 em 2023, resultando em uma redução de R\$ 41.177,97 (-34%) por vigilante.

Além disso, destaca-se que os gastos com contratos de vigilância eletrônica aumentaram 60,1% em 2024, em comparação com 2023.



TELEFONIA

EVOLUÇÃO DO DESEMPENHO - PLS-TJSP





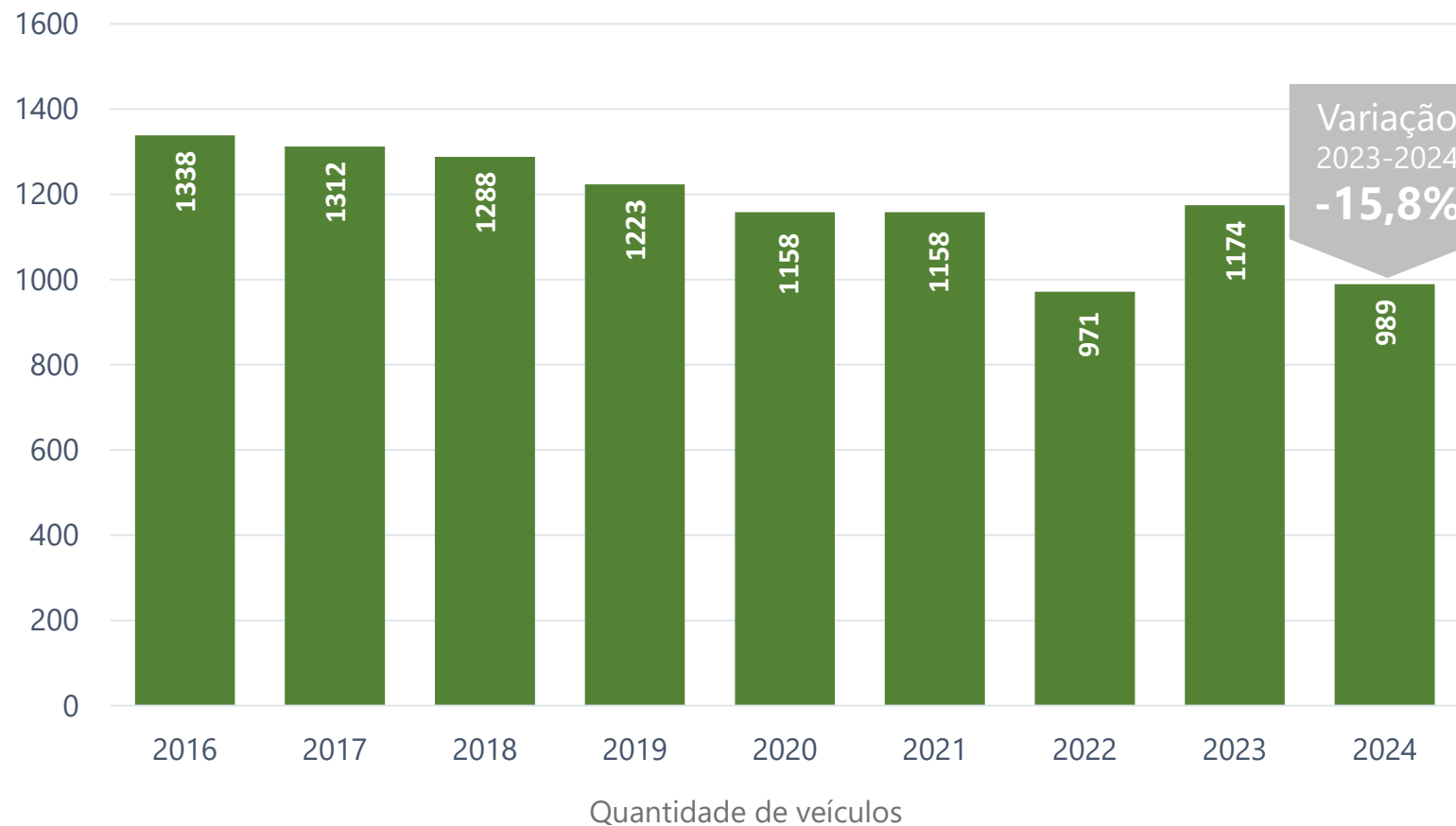
EVOLUÇÃO DO DESEMPENHO – Resolução CNJ 550/2024

Indicador	Resultado 2023	Resultado 2024	Evolução 2023-2024
12.1 Gastos com telefonia fixa (R\$)	R\$ 2.692.758,65	R\$ 3.942.356,56	+46,4
12.2 Linhas telefônicas fixas	12.477	12.477	0%
12.3 Gasto relativo com telefonia fixa (R\$)	215,82	315,97	+46,4%
12.4 Gasto com telefonia móvel (R\$)	R\$ 530.648,23	R\$ 596.179,85	+12,3%
12.5 Linhas telefônicas móveis	570	400	-29,8%
12.6 Gasto relativo com telefonia móvel (R\$)	930,96	1.490,45	+60,1%

ANÁLISE DOS INDICADORES E AÇÕES

Os gastos com telefonia fixa em 2024 registraram um aumento significativo de 46,4% em relação a 2023. Da mesma forma, os gastos com telefonia móvel cresceram 12,3% no mesmo período.

EVOLUÇÃO DO DESEMPENHO - PLS-TJSP



INDICADOR DA META

Percentual de redução da frota de veículos



META PLS

2024

-24%

em relação a 2020



RESULTADO

META 2024

-14,6%

META NÃO ATINGIDA

EVOLUÇÃO DO DESEMPENHO – Resolução CNJ 550/2024

Indicador	Referência (2020)	Resultado 2023	Resultado 2024	Evolução 2023-2024	Evolução Referência-2024
13.1 Quilometragem (km)	2.753.928	4.551.737	4.629.207	+1,7%	+68,1%
13.2 Quantidade de veículos a gasolina etanol e flex	1.119	1.135	951	-16,2%	-15%
13.3 Quantidade de veículos a diesel	39	39	38	-2,6%	-2,6%
13.4 Quantidade de veículos movidos por fontes alternativas	Não há veículos movidos por fontes alternativas				
13.5 Quantidade de veículos	1.158	1.174	989	-15,8%	-14,6%
13.6 Quantidade de veículos de serviço	813	814	676	-17%	-16,9%
13.7 Usuários por veículo de serviço (usuários/veículo)	83	72,3	92,8	+28,4%	+11,8%
13.8 Quantidade de veículos destinados à locomoção de magistrados(as)	345	360	313	-13,1%	-9,3%
13.9 Usuários por veículo destinado à locomoção de magistrados(as) (usuários/veículo)	1,27	1,22	1,50	+22,9%	+18,2%
13.10 Gasto com manutenção de veículos (R\$)	R\$ 1.198.217,33	R\$ 3.352.949,50	R\$ 3.011.105,28	-10,2%	+151,3%
13.11 Gasto relativo com manutenção por veículo (R\$)	1.034,73	2.856,00	3.044,60	+6,6%	+194,2%
13.12 Gastos com contratos de motoristas (R\$)	R\$ 16.920.910,26	R\$ 28.602.039,46	R\$ 31.054.883,05	+8,6%	+83,5%
13.13 Gasto com contrato de motoristas por veículo (R\$)	14.612,19	24.362,90	31.400,29	+28,9%	+114,9%
13.14 Gasto com contrato de agenciamento de transporte terrestre (R\$)	*	R\$ 346.442,20	R\$ 543.117,46	+56,8%	-

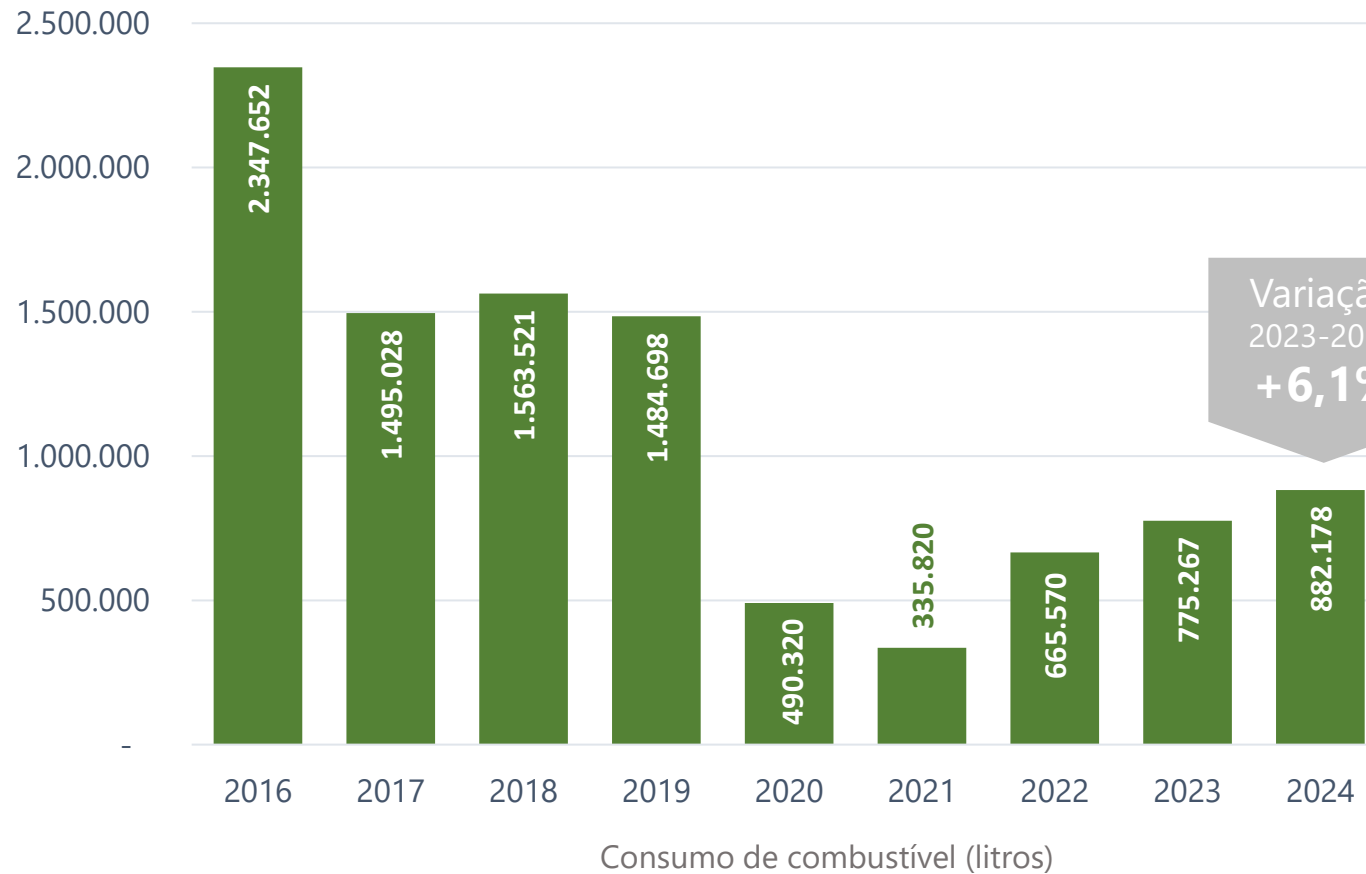
ANÁLISE DOS INDICADORES E AÇÕES

No ano de 2020, referência da meta do PLS, a Instituição possuía 1.158 veículos. No ano de 2024, houve uma queda de 14,6%, reduzindo o número para 989 veículos, ou seja, uma diminuição de 185 veículos. Essa redução foi alcançada por meio de diferentes iniciativas, como a diminuição da frota decorrente de leilões e o recolhimento de veículos para descarte futuro por meio de leilão.

Além disso, foi incentivada a utilização do serviço de transporte por meio do aplicativo TAXI TJSP, com a publicação do Comunicado SAAB nº 204/2024 no DJE em 27/09/2024, página 11, promovendo especialmente o uso pelas equipes do setor técnico e para atividades externas da Administração.



EVOLUÇÃO DO DESEMPENHO - PLS-TJSP





EVOLUÇÃO DO DESEMPENHO – Resolução CNJ 550/2024

Indicador	Resultado 2023	Resultado 2024	Evolução 2023-2024
14.1 Consumo de gasolina (l)	70.914,4	44.283,12	-37,6%
14.2 Consumo de etanol (l)	664.230,2	728.106,43	+9,6%
14.3 Consumo de diesel (l)	40.122,5	49.788,79	+24,1%
14.4 Consumo de gasolina e etanol por veículo (l/veículo)	647,7	812,19	+25,4%
14.5 Consumo de diesel por veículo (l/veículo)	1.028,8	1.310,2	+27,4%
14.6 Gasto com combustível (R\$)	R\$ 3.160.436,69	R\$ 3.544.361,07	+12,1%

ANÁLISE DOS INDICADORES E AÇÕES

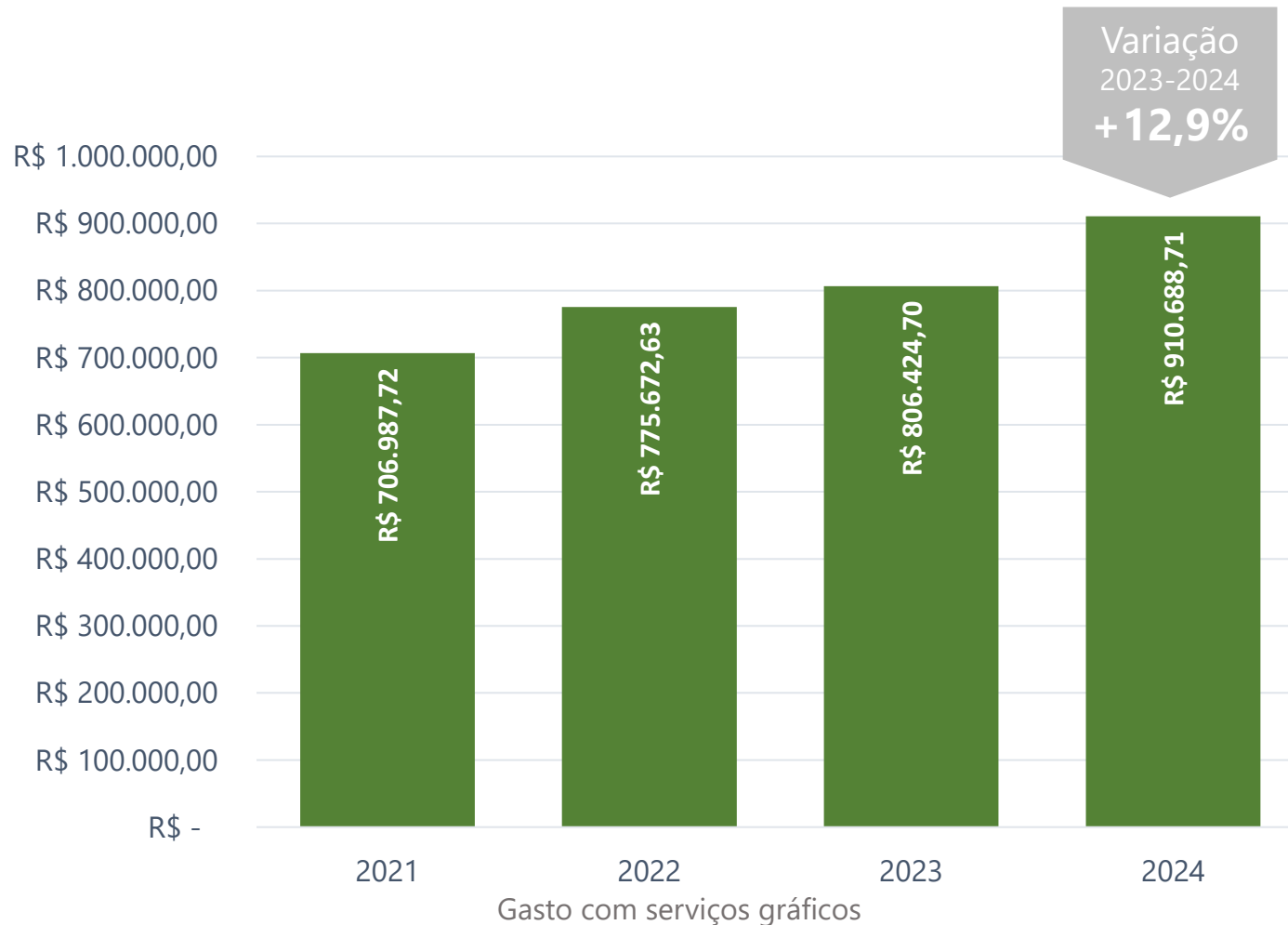
Em 2024, o consumo de combustíveis fósseis apresentou uma redução de 37,6% no caso da gasolina, enquanto o etanol e o diesel registraram aumentos de 9,6% e 24,1%, respectivamente. Além disso, houve um crescimento de 12,1% no gasto total de combustível em comparação com 2023.

Um ponto relevante é que 95,9% da frota é composta por veículos flex, com prioridade no uso de etanol, um combustível mais limpo que emite menos poluentes, como dióxido de carbono (CO₂) e monóxido de carbono (CO). Em comparação com a gasolina, o etanol produz, em média, 25% menos monóxido de carbono e 35% menos óxido de nitrogênio (NO).



APOIO AO SERVIÇO ADMINISTRATIVO

EVOLUÇÃO DO DESEMPENHO - PLS-TJSP





APOIO AO SERVIÇO ADMINISTRATIVO

EVOLUÇÃO DO DESEMPENHO – Resolução CNJ 550/2024

Indicador	Resultado 2023	Resultado 2024	Evolução 2023-2024
15.1 Gastos com serviços gráficos (R\$)	R\$ 806.424,70	R\$ 910.688,71	+12,9%

ANÁLISE DOS INDICADORES E AÇÕES

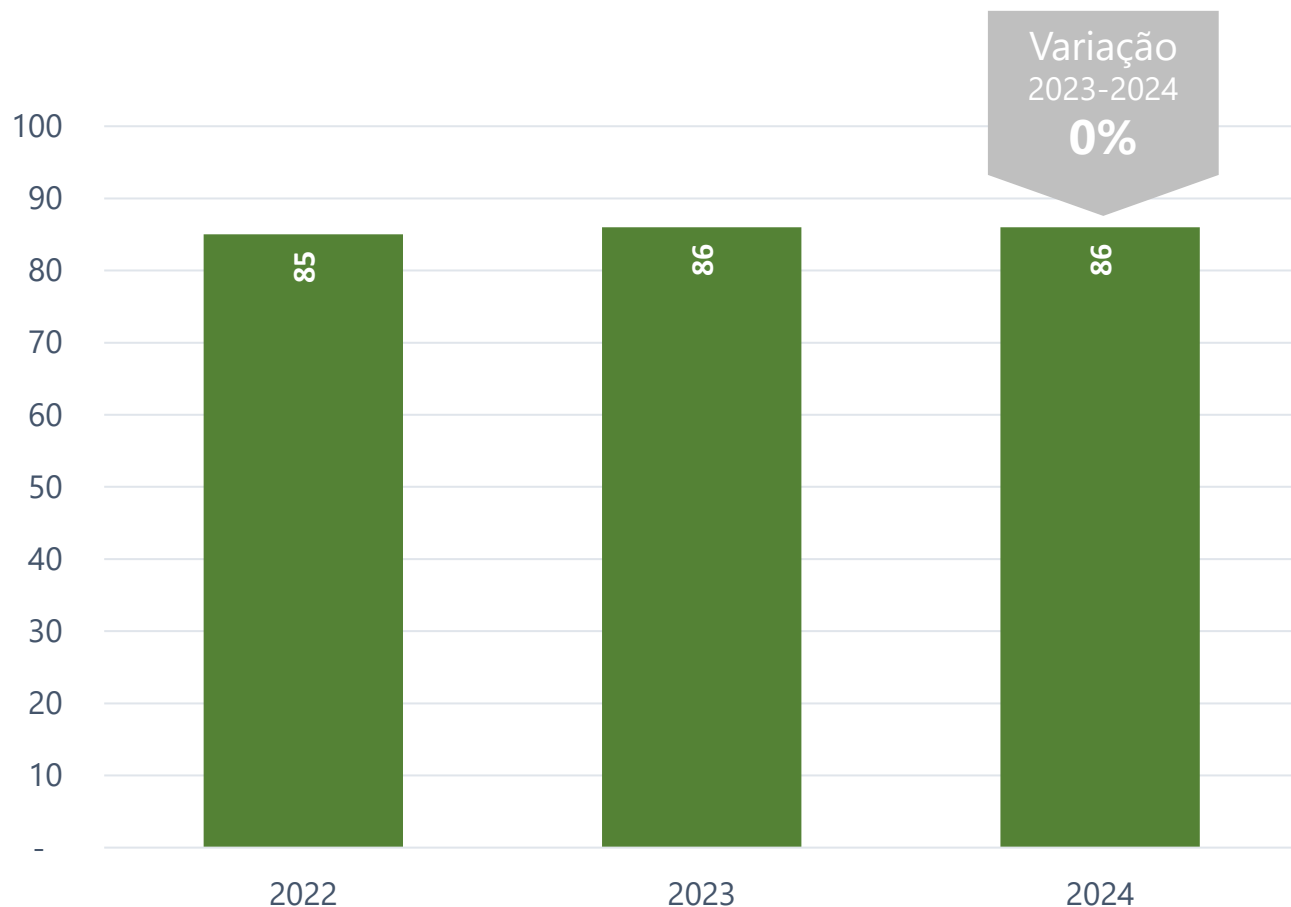
Os gastos com serviços gráficos têm aumentado desde o ano de 2021. O aumento de R\$ 104.264,01 em 2024, em comparação com o ano anterior, equivale a 12,9%.

Com o objetivo de reduzir os gastos em 2025, foi realizado um estudo para verificar a possibilidade de diminuir a locação de duas máquinas para apenas uma.



AQUISIÇÕES E CONTRATAÇÕES

EVOLUÇÃO DO DESEMPENHO - PLS-TJSP



Itens da rede de suprimentos de acordo com critérios de sustentabilidade



INDICADOR DA META

Percentual de itens da rede de suprimentos de acordo com critérios de sustentabilidade (Referência: 326)



META PLS

2024

30%

em relação à referência



RESULTADO

META 2024

26%

META NÃO ATINGIDA



AQUISIÇÕES E CONTRATAÇÕES

EVOLUÇÃO DO DESEMPENHO – Resolução CNJ 550/2024

Indicador	Resultado 2023	Resultado 2024	Evolução 2023-2024
16.1 Aquisições e contratações realizadas no período-base	383	417	+8,9%
16.2 Aquisições e contratações sustentáveis realizadas no período-base	59	46	-22%
16.3 Percentual de Aquisições e Contratações Sustentáveis sobre a totalidade (%)	15,4	11,03	-28,4%

ANÁLISE DOS INDICADORES E AÇÕES

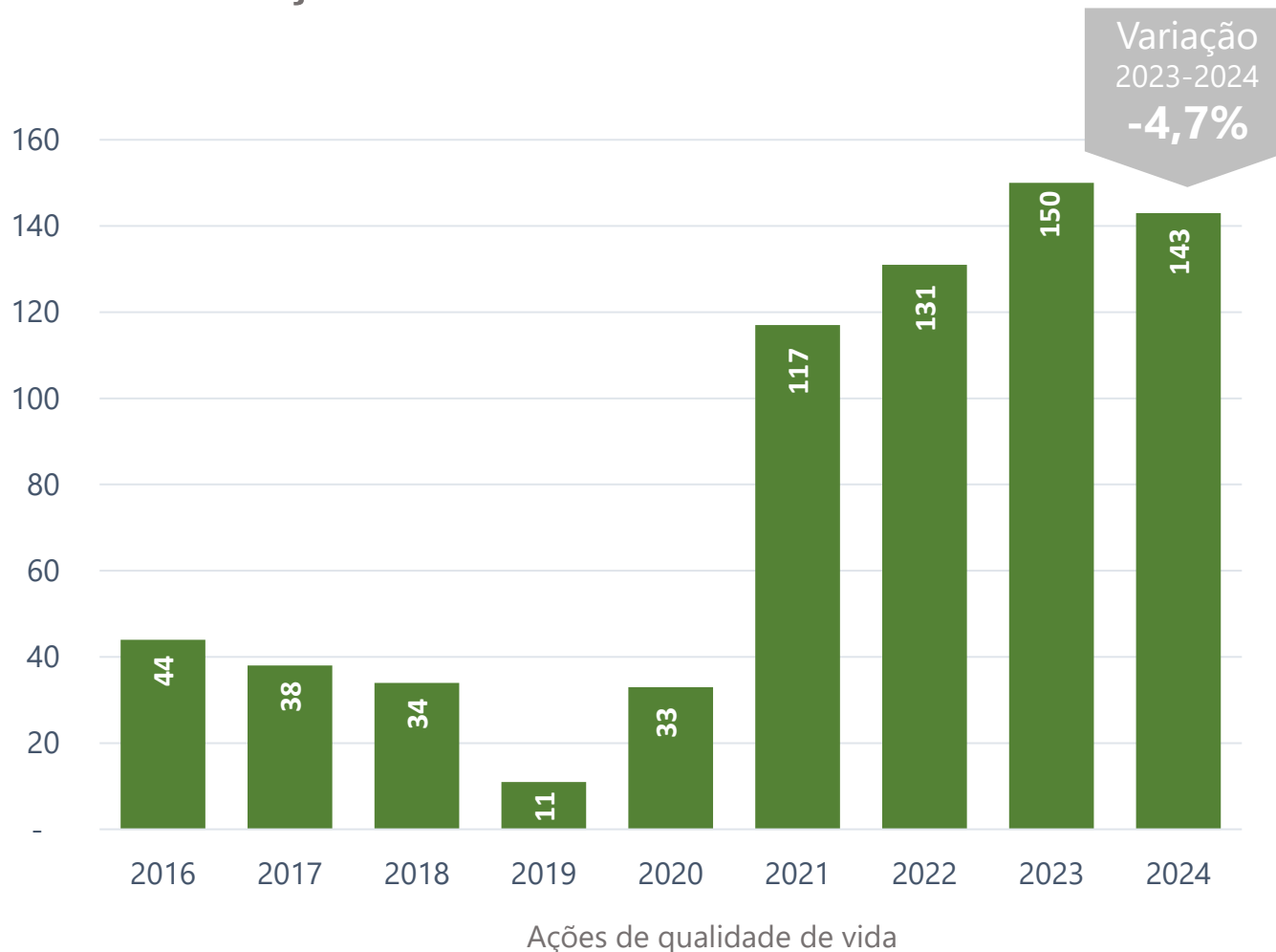
Em 2024, houve aumento de 8,9% no percentual de aquisições e contratações sustentáveis, com adição de 34 contratações sustentáveis em relação ao ano de 2023.

A meta do PLS em 2024 (30% dos itens da rede de suprimentos de acordo com critérios de sustentabilidade) não foi atingida, com resultado de 26%. A Rede de Suprimentos possui hoje 342 itens, dos quais 86 possuem critérios de sustentabilidade. Os itens são sempre revisados no início dos trabalhos para um novo processo licitatório, observando o que o mercado disponibiliza e quais as possibilidades de inserção de novos itens na rede.



QUALIDADE DE VIDA

EVOLUÇÃO DO DESEMPENHO - PLS-TJSP



INDICADOR DA META
Percentual de ações de qualidade de vida no ambiente de trabalho (Referência: 30)

META PLS 2024
100%
em relação à referência

RESULTADO META 2024
483%

META ATINGIDA



EVOLUÇÃO DO DESEMPENHO – Resolução CNJ 550/2024

Indicador	Resultado 2023	Resultado 2024	Evolução 2023-2024
17.1 Participações em ações de qualidade de vida	60.278	62.730	+6,6%
17.2 Quantidade de ações de qualidade de vida	150	143	-4,7%
17.3 Percentual de participantes em ações de qualidade de vida (%)	0,67	0,70	+4,9%

ANÁLISE DOS INDICADORES E AÇÕES

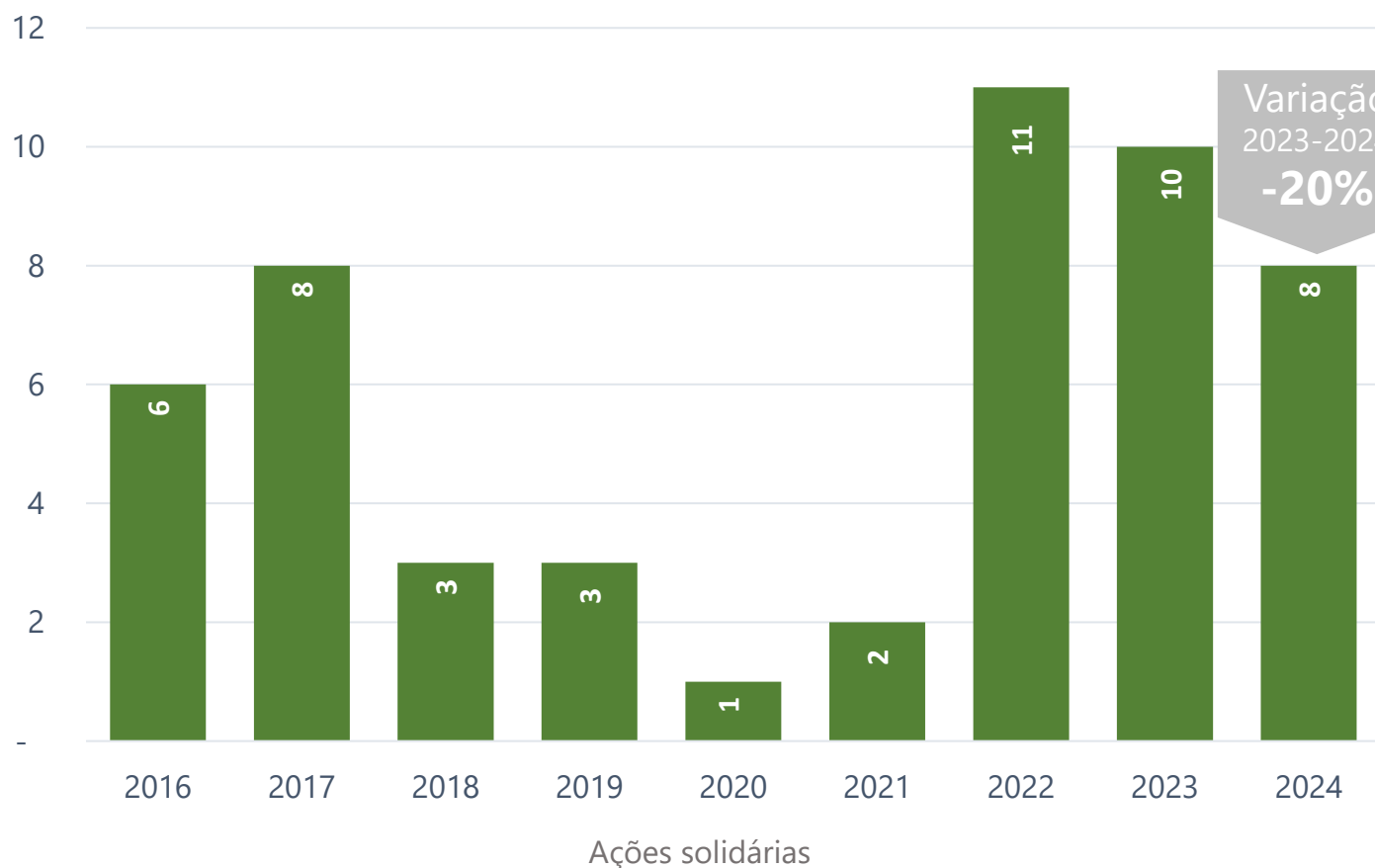
Em 2024, a meta definida no PLS foi alcançada, com 143 ações executadas, sendo que a meta estabelecida era de 30 ações. As ações estão disponibilizadas no Anexo.

Quanto ao percentual de participantes em ações de qualidade de vida, houve um aumento de 4,9%, passando de 0,67% para 0,70%.



QUALIDADE DE VIDA – AÇÕES SOLIDÁRIAS

EVOLUÇÃO DO DESEMPENHO - PLS-TJSP



INDICADOR DA META

Percentual anual de ações solidárias (Referência: 6)



META PLS

2024

100%

em relação à referência



RESULTADO

META 2024

133%

META ATINGIDA



QUALIDADE DE VIDA – AÇÕES SOLIDÁRIAS

EVOLUÇÃO DO DESEMPENHO – Resolução CNJ 550/2024

Indicador	Resultado 2023	Resultado 2024	Evolução 2023-2024
17.4 Participações em ações solidárias	44.318	42.500	-4,1%
17.5 Quantidade de ações solidárias	10	8	-20%
17.6 Percentual de participantes em ações solidárias	7,5	8,5	+12,4%

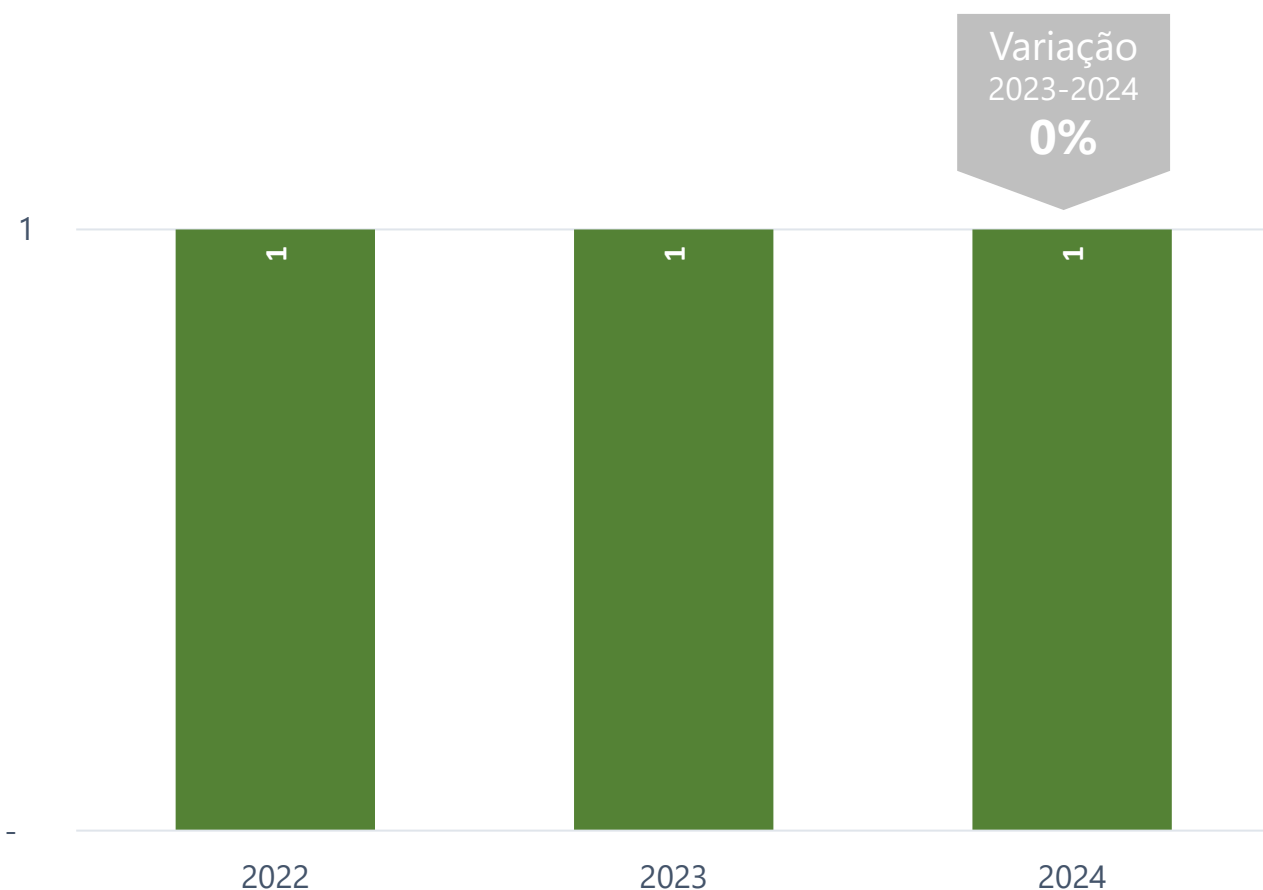
ANÁLISE DOS INDICADORES E AÇÕES


Para o ano de 2024, ultrapassou-se a meta do PLS de 6 ações solidárias por ano, atingindo 8 ações, apresentadas abaixo:


- Fevereiro/24: Campanha Conjunta de Doação de Sangue TJSP, TCSP, Sefaz, Secretaria de Agricultura e Secretaria de Turismo do Estado de São Paulo (sede do Palácio da Justiça)
- Março/24: Março Lilás: Combate ao câncer de colo uterino
- Maio/24: Campanha Conjunta de Doação de Sangue TJSP, TCSP, Sefaz, Secretaria de Agricultura e Secretaria de Turismo do Estado de São Paulo (sede do Tribunal de Contas)
- Junho/24: Campanha do Agasalho 2024
- Agosto/24: Campanha Conjunta de Doação de Sangue TJSP, TCSP, Sefaz, Secretaria de Agricultura e Secretaria de Turismo do Estado de São Paulo (sede do Palácio da Justiça)
- Setembro/24: Setembro Amarelo: Prevenção ao Suicídio
- Outubro/24: Campanha Corte Solidário
- Novembro/24: Campanha Conjunta de Doação de Sangue TJSP, TCSP, Sefaz, Secretaria de Agricultura e Secretaria de Turismo do Estado de São Paulo (sede Sefaz-SP)

CAPACITAÇÃO EM SUSTENTABILIDADE

EVOLUÇÃO DO DESEMPENHO - PLS-TJSP



 **INDICADOR DA META**
Percentual anual de ações de capacitação realizadas (Referência: 1)

 **META PLS 2024**
100%
em relação à referência

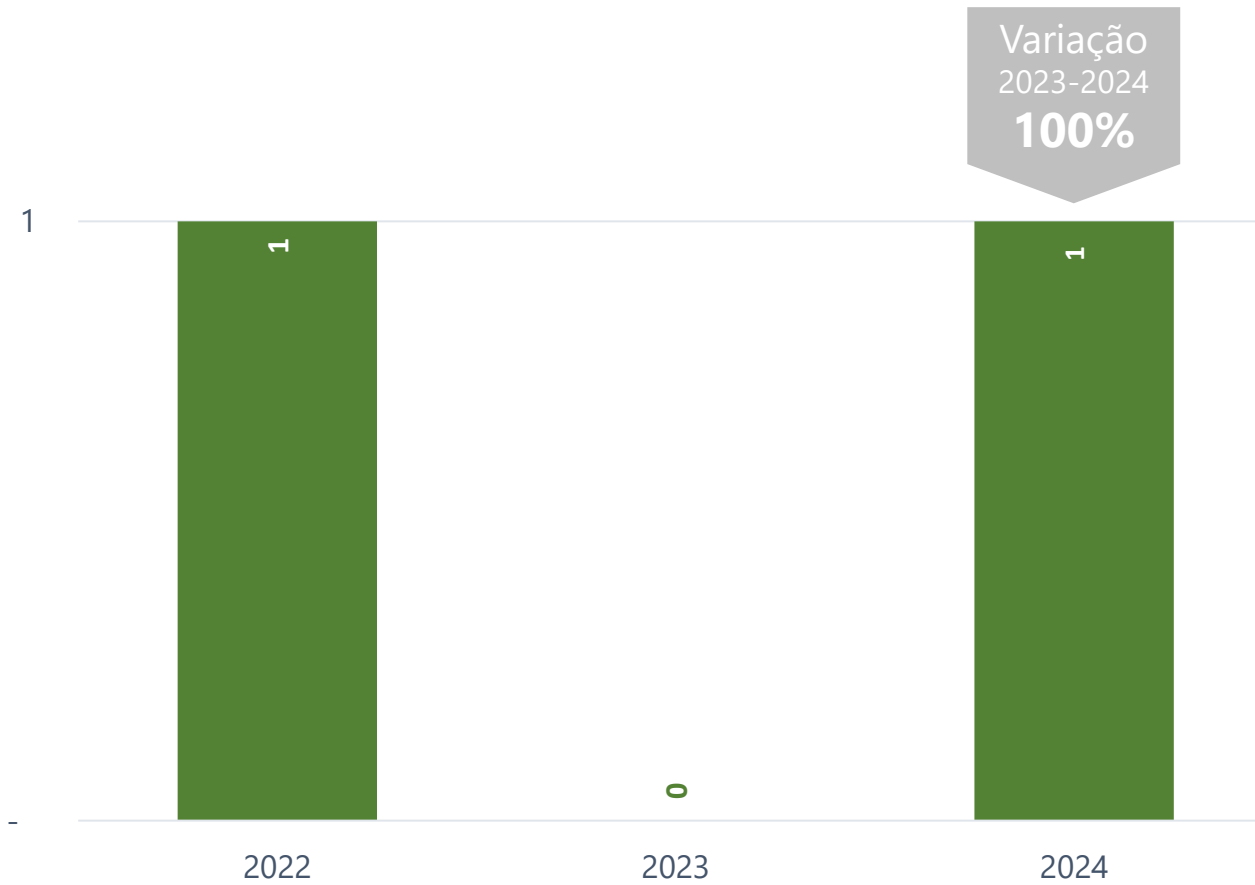
 **RESULTADO META 2024**
100%
META ATINGIDA

Ações de capacitação anual em sustentabilidade para Juízes de Prédios e Coordenadores de RAJ



CAPACITAÇÃO EM SUSTENTABILIDADE

EVOLUÇÃO DO DESEMPENHO - PLS-TJSP



Ações de capacitação anual em sustentabilidade para Administradores Prediais e Equipes / Coordenadores de RAJ e Equipes

INDICADOR DA META
Percentual anual de ações de capacitação realizadas (Referência: 1)

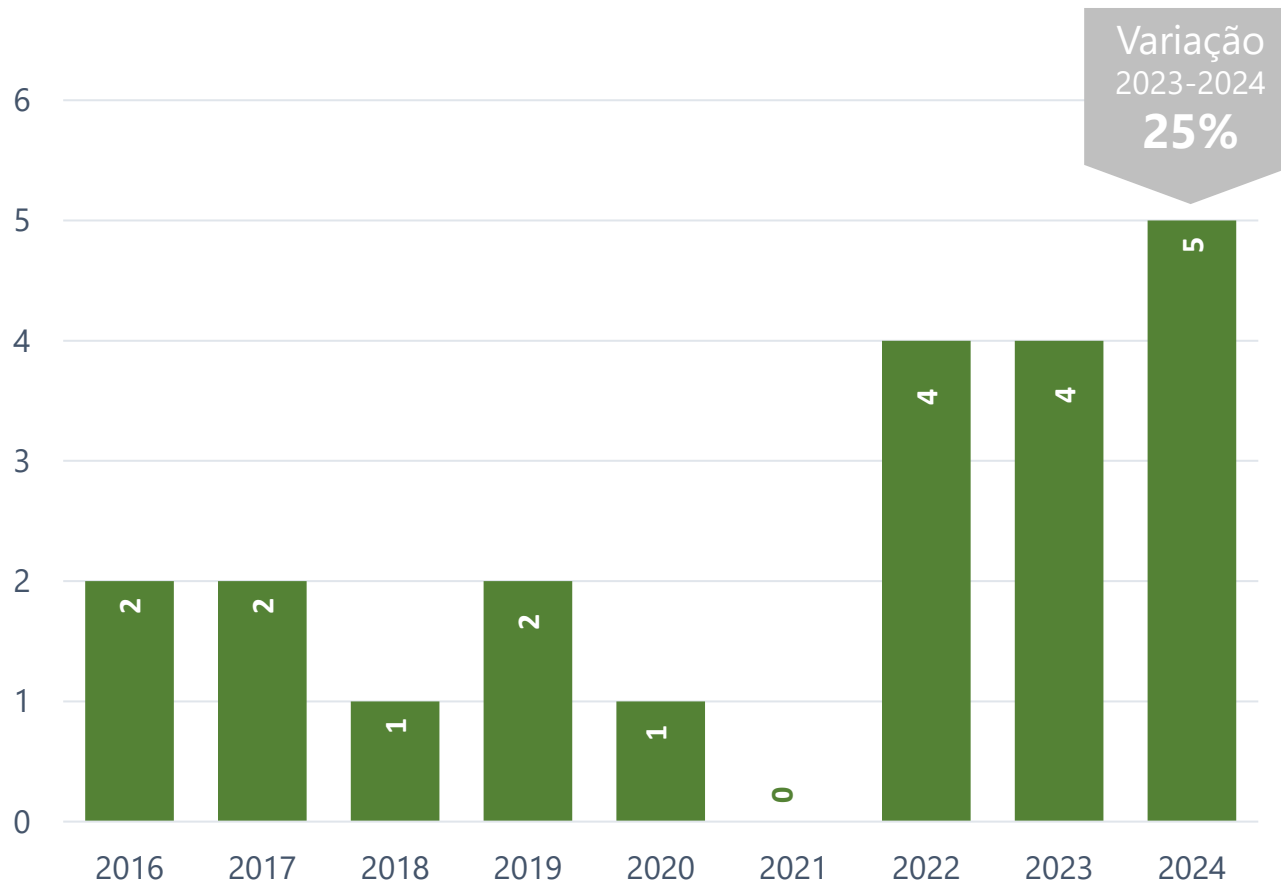
META PLS 2024
100% em relação à referência

RESULTADO META 2024
100%
META ATINGIDA



CAPACITAÇÃO EM SUSTENTABILIDADE

EVOLUÇÃO DO DESEMPENHO - PLS-TJSP



Ações de sensibilização em sustentabilidade



INDICADOR DA META
Percentual de campanhas realizadas (Referência: 4)



META PLS 2024
100%
em relação à referência



RESULTADO META 2024
125%
META ATINGIDA



CAPACITAÇÃO EM SUSTENTABILIDADE

EVOLUÇÃO DO DESEMPENHO – Resolução CNJ 550/2024

Indicador	Resultado 2023	Resultado 2024	Evolução 2023-2024
18.1 Ações de capacitação em sustentabilidade	6	6	0%
18.2 Ações de sensibilização em sustentabilidade	4	5	+25%
18.3 Participação em ações de capacitação em sustentabilidade	28.658	43.310	+51,1%
18.4 Percentual de participantes em ações de capacitação em sustentabilidade (%)	8,12	11,51	+41,8%

ANÁLISE DOS INDICADORES E AÇÕES

As ações de capacitação em sustentabilidade realizadas no ano de 2024 foram:

- Tutorial: 3Rs da sustentabilidade
- Tutorial: Consumo consciente
- Tutorial: Produtos de limpeza atóxicos
- Tutorial: Priorizar a luz natural
- Curso: Conhecendo a sustentabilidade no TJSP
- Seminário: Litígios globais, meio ambiente e cidadania internacional

Ao longo do ano de 2024, foram realizadas 5 ações de sensibilização em sustentabilidade, meta do PLS:

- Março/24: Dia Mundial da Água – divulgação de informações na intranet e redes sociais, com dicas de economia de água, com vistas a sensibilizar servidores e magistrados, além do público externo.
- Abril/24: Dia da Mãe Terra – divulgação de informações na intranet e redes sociais, com dicas de sustentabilidade.
- Junho/24: Dia Mundial do Meio Ambiente – divulgação de informações na intranet e redes sociais, com dicas de economia de impressão de papel, de copos descartáveis, e de separação de resíduos, com vistas a sensibilizar servidores e magistrados, além do público externo DJE).
- Setembro/24: Dia da Árvore – informações na intranet e redes sociais com orientação para impressão de papel e divulgação de que o mobiliário adquirido pelo TJSP é composto de 100% de madeira certificada.
- Ao longo do ano de 2024: #Recicla TJ - Campanha para divulgação das comarcas que se destacaram na arrecadação de materiais – publicação de materiais ao longo do ano.



EQUIDADE E DIVERSIDADE

Indicadores de Equidade e Diversidade – Resolução CNJ 550/2024


Indicador	Resultado 2024
19.1 ACapED - Ações de capacitação em equidade e diversidade	13
19.2 ASenED - Ações de sensibilização em equidade e diversidade	17
19.28 TFAuxTFV - Total de trabalhadoras terceirizadas em condição de vulnerabilidade econômico-social	Dados indisponíveis
19.30 MagPG - Total de magistradas na composição de comissões, comitês, grupos de trabalho ou outros coletivos de livre indicação	262
19.31 MagPGF - Total de magistradas na composição de comissões, comitês, grupos de trabalho ou outros coletivos de livre indicação	101
19.32 MagPGFN - Total de magistradas do sexo feminino e negras na composição de comissões, comitês, grupos de trabalho ou outros coletivos de livre indicação	Dados indisponíveis
19.33 MagPGMN - Total de magistrados do sexo masculino e negros na composição de comissões, comitês, grupos de trabalho ou outros coletivos de livre indicação	Dados indisponíveis
19.34 MagPGFI - Total de magistradas do sexo feminino e indígenas na composição de comissões, comitês, grupos de trabalho ou outros coletivos de livre indicação	Dados indisponíveis
19.35 MagPGMI - Total de magistrados do sexo masculino e indígenas na composição de comissões, comitês, grupos de trabalho ou outros coletivos de livre indicação	Dados indisponíveis
19.36 ServG - Total de servidores(as) na composição de comissões, comitês, grupos de trabalho ou outros coletivos de livre indicação	113



EQUIDADE E DIVERSIDADE

Indicadores de Equidade e Diversidade – Resolução CNJ 550/2024


Indicador	Resultado 2024
19.37 ServGF - Total de servidoras na composição de comissões, comitês, grupos de trabalho ou outros coletivos de livre indicação	57
19.38 ServGFN - Total de servidoras do sexo feminino e negras na composição de comissões, comitês, grupos de trabalho ou outros coletivos de livre indicação	6
19.39 ServGMN - Total de servidores do sexo masculino e negros na composição de comissões, comitês, grupos de trabalho ou outros coletivos de livre indicação	9
19.40 ServGFI - Total de servidoras do sexo feminino e indígenas na composição de comissões, comitês, grupos de trabalho ou outros coletivos de livre indicação	0
19.41 ServGMI - Total de servidores do sexo masculino e indígenas na composição de comissões, comitês, grupos de trabalho ou outros coletivos de livre indicação	0



JUSTIÇA CARBONO ZERO

Indicadores – Resolução CNJ 594/2024


Indicador	Resultado 2024
20.1.1 PIDescarb - Elaboração de Plano de Descarbonização	Sim
20.2.1 Inv1 - Realização do Inventário de Emissões	Não
20.2.2 MSedeInv - número de municípios-sede abrangidos no inventário	320
20.2.3 Inv3 - Inclusão de emissões dos Escopos 1, 2 e 3 no Inventário de Emissões	Dados indisponíveis
20.2.4 Inv4 - Verificação de inventário de emissões	Não
20.2.5.1 GEE1e2 - Quantidade de Emissões de GEE inventariadas nos escopos 1 e 2	Dados indisponíveis
20.2.5.2 GEE3 - Quantidade de Emissões de GEE inventariadas nos escopos 3	Dados indisponíveis
20.3.1.1 AC1 - Número de ações para redução de emissões de GEE de energias renováveis	4
20.3.1.2 AC2 - Número de ações para redução de emissões de GEE de eficiência energética	1
20.3.1.3 AC3 - Número de ações para redução de emissões de GEE de consumo sustentável de água	0
20.3.1.4 AC4 - Número de ações para redução de emissões de GEE de transporte sustentável	1
20.3.1.5 AC5 - Número de ações para redução de emissões de GEE de contratações sustentáveis	1
20.3.1.6 AC6 - Número de ações para redução de emissões de GEE de destinação adequada de resíduos	2



JUSTIÇA CARBONO ZERO

Indicadores – Resolução CNJ 594/2024

Indicador	Resultado 2024
20.3.1.7 AC7 - Número de ações para redução de emissões de GEE de reengenharia de ocupação de espaços	1
20.3.1.8 AC8 - Número de ações para redução de emissões de GEE de outras ações	Dados indisponíveis
20.3.2.1 CEEs - Energia Solar consumida	Dados indisponíveis
20.3.2.2 CEEe - Energia Eólica consumida	Dados indisponíveis
20.3.2.3 CEEem - Energia Maremotriz consumida	Dados indisponíveis
20.3.2.4 CEEg - Energia Geotérmica consumida	Dados indisponíveis
20.3.2.5 CEEo - Energia de outras fontes renováveis consumida	Dados indisponíveis
20.3.3.1 IEEs - Energia solar injetada na rede	69.182 kWh
20.3.3.2 IEEe - Energia eólica injetada na rede	Dados indisponíveis
20.3.3.3 IEEem - Energia maremotriz injetada na rede	Dados indisponíveis
20.3.3.4 IEEg - Energia geotérmica injetada na rede	Dados indisponíveis
20.3.3.5 IEEo - Energia de outras fontes renováveis injetada na rede	Dados indisponíveis
20.3.5 TMC - Total de Resíduos Compostados	Dados indisponíveis



JUSTIÇA CARBONO ZERO

Indicadores – Resolução CNJ 594/2024

Indicador	Resultado 2024
20.4.1 CompGEE - Número de Ações de Compensação de Emissões de GEE	0
20.4.2 CompGEE2 - Verificação das medidas de compensação	Dados indisponíveis
20.4.3 GEEComp - Total de Emissões de GEE compensadas	Dados indisponíveis
20.5.1 ServCI - Total de servidores(as) capacitados(as) para elaborar inventários	Dados indisponíveis
20.5.2 Alncent - Número de ações de incentivos a práticas sustentáveis	5

**considerações
finais**

CONSIDERAÇÕES FINAIS

O empenho nas ações de sustentabilidade resultou no cumprimento de 84,3% das metas do PLS para 2024, com destaque para o cumprimento integral das metas relacionadas à redução de papel, copos descartáveis, água mineral envasada retornável, impressões, uso de energia elétrica e volume de água consumida. Também foram atendidas as metas de chamamento público, ação solidária bimestral, qualidade de vida, capacitação anual para juízes e campanhas de sustentabilidade.

Observou-se uma redução de 10,1% nas impressões, correspondendo a uma diminuição de mais de 9 milhões de impressões. Em relação à geração de energia limpa, foram instaladas cinco Usinas Solares Fotovoltaicas, com capacidade de gerar 62,3 MWh e uma estimativa de redução de 75 toneladas de CO₂. Esse projeto reflete um avanço significativo na sustentabilidade, com previsão de instalação de mais usinas fotovoltaicas em parceria com a Concessionária Elektro, sem custos adicionais para o Tribunal de Justiça de São Paulo.

Além disso, o uso de combustíveis foi ajustado, com redução de 37,6% na gasolina e aumento de 9,6% no uso de etanol, refletindo um movimento em direção à redução de emissões de gases de efeito estufa. A frota, composta majoritariamente por veículos flex, prioriza o etanol, que gera menos poluentes do que a gasolina, reforçando compromisso com a sustentabilidade.

Por fim, para o ano de 2025, o Núcleo Socioambiental e a Comissão Gestora do PLS irão estimular campanhas de sustentabilidade, fomentar a capacitação da força de trabalho, expandir a coleta seletiva, bem como aprimorar a coleta dos dados para o alcance de melhores resultados quanto ao Plano de Logística Sustentável.

anexo

ANEXO: AÇÕES DE QUALIDADE DE VIDA

AÇÕES E TIPOS

- 29/09 – Dia Mundial do Coração: E-mail marketing
- 5º Semana da Acessibilidade do TJSP (16 a 20/09/2024): Evento ao vivo
- A arte de enganar a si mesmo: Evento ao vivo
- A inserção da mulher negra no protagonismo social: Tutorial
- Abril Azul: Mês da Conscientização sobre o Autismo: E-mail marketing
- Agosto Laranja: Conscientização sobre Esclerose Múltipla: E-mail marketing
- Albinismo: Tutorial
- Alimentos funcionais e sua importância para a saúde humana: Tutorial
- Alonga TJ: Evento ao vivo / Tutorial / Webinar
- Alzheimer: Diagnóstico, Prevenção e Tratamento: Evento ao vivo / Tutorial / Webinar
- Amazônia azul: Evento ao vivo / Tutorial / Webinar
- Ansiedade e Depressão: Evento ao vivo
- Aperte a tecla SAP - Sabedoria, Agilidade e Protagonismo: Tutorial
- Assédio em Pauta: Evento ao vivo
- Atendimento Médico Emergencial: Evento ao vivo
- Automedicação: O que devo saber?: Evento ao vivo
- AVC: Acidente Vascular Cerebral: E-mail marketing
- Bate-papo de encerramento: gestão em finanças pessoais para estagiários: Evento ao vivo
- Bora ser feliz! Enriqueça a sua vida!: E-mail marketing
- Campanha Conjunta: Doação de Sangue: Tutorial
- Campanha Doação de Sangue: Tutorial
- Cartilha: Combata o Capacitismo: E-mail marketing
- Catarata: Mitos e Verdades: E-mail marketing
- Combate ao Aedes Aegypti: E-mail marketing
- Como gerir equipes híbridas?: Evento ao vivo
- Como perder gordura e ganhar massa muscular ao mesmo tempo: E-mail marketing
- Compreendendo o Autismo: Empatia e Comunicação: Tutorial
- Conheça para fazer a diferença: Tutorial
- Constelação familiar: Evento ao vivo
- Coragem e Protagonismo: Curso / Tutorial
- Corte Solidário: Curso / Tutorial
- Cuidados com o Verão: Tutorial
- Deficiência sensorial (5 sentidos): Conheça para fazer a diferença: Evento ao vivo
- Déficit de atenção : Evento ao vivo
- Deformidade congênita ou adquirida: Conheça para fazer a diferença: E-mail marketing
- Dengue: O que precisamos saber: Tutorial
- Desafios diários no TDAH: Tutorial
- Dia dos Pais: Você e seu pai trabalham no TJSP?: Tutorial
- Dia Internacional da Mulher: E-mail marketing
- Dia Mundial da Imunização: Evento ao vivo
- Dia Mundial da Saúde Mental: E-mail marketing
- Dia mundial da saúde Ocular: E-mail marketing
- Dia mundial de combate à Meningite: E-mail marketing
- Dia Mundial de Luta contra a Aids: E-mail marketing
- Dia mundial de luta contra as Hepatites Virais: E-mail marketing
- Dia Mundial do Diabetes: E-mail marketing
- Dia nacional de combate e prevenção à Hanseníase: E-mail marketing
- Dia nacional do uso racional de medicamentos: E-mail marketing
- Diversidade étnico-racial: E-mail marketing
- Doação de órgãos – Setembro Verde: E-mail marketing
- Dores nas costas e o trabalho sentado - Como o movimento pode ajudar você: E-mail marketing
- É possível manter uma alimentação saudável gastando pouco?: Evento ao vivo
- Envelhecendo com saúde: Evento ao vivo
- Escute: Tutorial
- Estigmas dos transtornos mentais: Tutorial
- Exercendo a gentileza: Tutorial
- Fevereiro Roxo e Laranja • Lúpus - Alzheimer - Fibromialgia - Leucemia: E-mail marketing / Tutorial
- Floresça: E-mail marketing / Tutorial
- Gentileza gera gentileza: Tutorial
- Gestão do Tempo: Tutorial

ANEXO: AÇÕES DE QUALIDADE DE VIDA

AÇÕES E TIPOS

- Ginástica laboral: E-mail marketing
- Impacto do Sono na Qualidade de Vida: Tutorial
- Infecções sexualmente transmissíveis: Conhecer para prevenir: Tutorial
- Inovação social e Acessibilidade: Evento ao vivo
- Inscrição para exame de PSA: Tutorial
- Inteligência emocional: Evento ao vivo
- Investindo no futuro: Evento ao vivo
- Janeiro branco: Evento ao vivo
- Janeiro Branco - Saúde Mental: E-mail marketing
- Junho Vermelho: Mês de incentivo à doação de sangue: Evento ao vivo
- Justiça social - Desigualdade e diferenças - O que o nome social tem a ver com isso?: Tutorial
- Lançamento - Curso prático de libras - Módulo II: Tutorial
- Leveza, conforto e praticidade no teletrabalho: E-mail marketing
- Liderança feminina: E-mail marketing
- Maio roxo - Mês de conscientização sobre as doenças inflamatórias intestinais: Tutorial
- Manhãs com libras: Tutorial
- Março Azul Marinho - Prevenção ao câncer colorretal: Tutorial
- Março Lilás - Vacina contra o HPV: Tutorial
- Meditação: E-mail marketing
- Menopausa e terapêutica hormonal: fatos e mitos: Curso / Tutorial / Webinar
- Mexa-se: Curso / Tutorial / Webinar
- Minuto Acessibilidade - Audiodescrição e Autodescrição: Curso / Tutorial / Webinar
- Minuto Acessibilidade - Capacitação para promoção de acessibilidade ENAP: E-mail marketing
- Minuto Acessibilidade – Carteira de identificação da pessoa com transtorno do espectro autista - CipTEA: E-mail marketing
- Minuto Acessibilidade - Conheça para fazer a diferença: Podcast / Tutorial
- Minuto Acessibilidade - Inclusão é quebrar barreiras atitudinais: Podcast / Tutorial
- Minuto Acessibilidade: Direitos do Consumidor com Deficiência: Tutorial
- Minuto Acessibilidade: Regras para pessoas com deficiências nos transportes aéreos: Tutorial
- MPOX: Sintomas, Prevenção e Tratamento: E-mail marketing
- Não à intolerância religiosa: formas mais comuns de discriminação: E-mail marketing
- Nossa capacidade de cocriar a própria vida: E-mail marketing
- Novembro Azul: E-mail marketing
- Nutrição e Saúde Emocional: E-mail marketing
- Nutrir-se: E-mail marketing
- O amor na relação profissional: E-mail marketing
- O encontro com as formas do sofrer e o suicídio na atualidade: Evento ao vivo
- O que é mieloma múltiplo? Diagnóstico e Tratamentos: Tutorial
- O que é trabalho para você?: Evento ao vivo
- O tempo e seus impactos na saúde mental: E-mail marketing
- Oniomania: Tutorial
- Outubro Rosa: Tutorial
- Outubro Rosa – mês de conscientização sobre o câncer de mama: Tutorial
- Outubro Rosa : Evento ao vivo
- Por que investir no sono?: Evento ao vivo
- Precisamos falar sobre Saúde Mental: Evento ao vivo
- Primeiros Socorros: Sua vida pode depender disso: Evento ao vivo
- Programa minha (nova) vida sem cigarro em 14 dias: Tutorial
- Programa Multiplique: Doe Sangue: Tutorial
- Qual o papel da pandemia no uso, abuso e dependência do álcool: Evento ao vivo
- Qualidade de Vida: E-mail marketing
- Qualidade de Vida e Alta Performance: Tutorial
- Racismo estrutural: Evento ao vivo
- Relações Tóxicas: Evento ao vivo
- Responsabilidade: Tutorial
- Saúde do Homem: Um bate papo sobre prevenção de doenças: Evento ao vivo
- Saúde mental: Tutorial
- Semana de combate ao assédio e à discriminação (29/04 a 03/05): E-mail marketing
- Semana nacional de conscientização TDAH: Tutorial
- Sensibilização: a inclusão pela convivência com a diversidade: Tutorial

ANEXO: AÇÕES DE QUALIDADE DE VIDA

AÇÕES E TIPOS

- Setembro Amarelo - Mês de Prevenção ao Suicídio: Evento ao vivo
- Setembro amarelo: precisamos, sim, falar sobre suicídio: E-mail marketing
- Setembro Verde - Mês da doação de órgãos: Evento ao vivo
- Síndrome do impostor: Tutorial / Webinar
- Síndrome do pensamento acelerado: Tutorial / Webinar
- Terapias alternativas: Evento ao vivo
- TJSP recebeu o Selo Linguagem Simples 2024 do CNJ (linguagem acessível à pessoa com deficiência, como Libras e audiodescrição): E-mail marketing
- Todos contra a Dengue: Prevenção, Sintomas e Tratamento: Tutorial
- Trabalho e saúde mental - diversidade, assédio e legislação: E-mail marketing
- Transtorno do Espectro Autista (TEA): Conheça para fazer a diferença: Tutorial
- Transtorno Obsessivo Compulsivo: Conheça para fazer a diferença: E-mail marketing
- Tuberculose: causas, sintomas e tratamentos: Tutorial
- Um Novo Recomeço: Tutorial
- Uso da Tecnologia na Infância: Desafios e Possibilidades: Tutorial
- Vacinação contra Gripe nos prédio Patriarca, Consolação e GADES: E-mail marketing
- Vacinação contra Influenza prédio João Mendes e Palácio da Justiça: Evento ao vivo
- Valor do Mês: Humanismo: Palestra
- Valorização das pessoas: Tutorial
- Valorize-se para ser valorizado: Tutorial
- Vamos conversar sobre prevenção ao suicídio: Evento ao vivo
- Visão aberta: E-mail marketing
- Você conhece o GPS SGP?: Tutorial
- Você conhece tudo que o Portal do Servidor oferece para facilitar sua vida funcional?: E-mail marketing
- Você já conhece o Banco de Talentos?: E-mail marketing

TRIBUNAL DE JUSTIÇA



3 DE FEVEREIRO DE 1874